

Sistema Nacional de Registro de Precandidatos y Candidatos (SNR).

Guía para adjuntar formularios de aspirantes a candidaturas independientes en la liga pública del SNR.

A continuación, se describe el procedimiento para adjuntar el Formulario **de Manifestación de Intención (FM)**, así como el **Formulario de Actualización de Manifestación de Intención (FAM)** de aspirantes a candidaturas independientes a través de la liga pública del Sistema Nacional de Registro de Precandidatos y Candidatos (SNR).

Consideraciones previas.

- El/La aspirante deberá tener a su alcance el **número de folio**, así como su **clave de elector**, para ingresar a la liga pública, ambos datos se encuentran en el FM, generado al momento de realizar su registro.
- Los **FM** y **FAM** generados, deberán ser firmados, escaneados y adjuntos en la liga pública, adicionalmente deberán ser presentados ante el Organismo Público Local (OPL) que corresponda.

Importante: Para el óptimo funcionamiento de la liga pública, se sugiere ingresar a internet desde un navegador **Google Chrome**.

Nota: La información contenida en las imágenes de la presente guía es ilustrativa, por lo que, los datos utilizados son ficticios y no representan la identidad de ninguna persona.

Para realizar el adjunto de formularios firmados, deberás ingresar a la página principal del SNR, proporcionada por el OPL (<https://registrocandidaturas.ine.mx/snr/app/login>), y dar clic en el botón **Liga pública**, ubicado en la parte inferior de la pantalla.



The image shows a login form titled "Ingresa tu usuario y contraseña". It contains two input fields: "*Nombre de usuario:" and "*Contraseña:". Below the fields are two buttons: "Ingresar" (highlighted in pink) and "Liga pública" (highlighted with a red box). At the bottom, there are two links: "Cambio de contraseña usuario interno" and "Cambio de contraseña usuario externo".

A continuación, deberás capturar el **folio de registro** y la **clave de elector** de la persona aspirante, así como el código de seguridad y dar clic en el botón **Ingresar**.

Te damos la bienvenida al Sistema Nacional de Registro de precandidatos y candidatos (SNR) en línea.



The image shows a registration form titled "Captura el folio de registro que se encuentra en tu formulario.". It contains three input fields: "*Folio de registro" (with value 22121090), "*Clave de elector" (with value GARELA92042001M100), and "*Código de seguridad" (with value mwb7yx). Below the fields is a security code image showing "mwb7yx" and a button "Ingresar" (highlighted with a red box). At the bottom, there is a link "¿Aún no tienes un folio de registro?" and a button "Regístrate".

Nota: El folio de registro se ubica en la parte superior izquierda del FM.

Formulario de Manifestación de Intención del/la Aspirante

Proceso Local Ordinario 31 diciembre 2023 - AGUASCALIENTES

CANDIDATURA INDEPENDIENTE

Con fundamento en lo preceptuado por la normatividad aplicable, de conformidad con la norma estatutaria y en el estricto apego al Reglamento de Elecciones y al Anexo 10.1 emitidos por el INSTITUTO NACIONAL ELECTORAL se presenta el Formulario de Manifestación de Intención del/la Aspirante para el Cargo de DIPUTACIÓN LOCAL MR

* Tipo de candidatura: DIPUTACIÓN LOCAL MR	* Entidad / Distrito: AGUASCALIENTES/1-RINCON DE ROMOS	* Tipo de sujeto obligado: CANDIDATURA INDEPENDIENTE
Folio de registro: 22121090		
Fecha de captura: 17 DE AGOSTO DE 2023		

Aspirante propietario/a

* Clave de elector: GARELA92042001M100
Número de identificador OCR: 7878545565656
* Nombre: KARLA SOLAERES PEDROZA
* Sobrenombre: KARI
* Sexo: NO BINARIO
* Lugar de nacimiento: AGUASCALIENTES
* Fecha de nacimiento: 16/12/1960 Edad: 62 AÑOS
* CURP: AGSL920420MMCLR26
* RFC: AGSL920420MCR
* Ocupación: EMPLEADA
* Tiempo de residencia en el domicilio: 4 AÑOS 4 MESES

Asociación civil

* Nombre: TODOS JUNTOS A. C.
* RFC: TOD920420000
Representante legal
* Nombre: KARLA SOLAERES PEDROZA
* CURP: AGSL920420MMCLR26
* RFC: AGSL920420MCR
* Clave de elector: GARELA92042001M100

Responsable de finanzas

* Nombre: KARLA SOLAERES PEDROZA
* CURP: AGSL920420MMCLR26
* RFC: AGSL920420MCR
* Clave de elector: GARELA92042001M100

Suplencia del/la aspirante

* Clave de elector: DORATE92042001H200
Número de identificador OCR: 5545458888888
* Nombre: GUILLERMO HERNANDEZ
* Sobrenombre: MEMO
* Sexo: HOMBRE
* Lugar de nacimiento: MEXICO
* Fecha de nacimiento: 17/12/1964 Edad: 58 AÑOS
* CURP: MEMO920420MMCLR26
* RFC: MEMO920420MMC
* Ocupación: EMPLEADO
* Tiempo de residencia en el domicilio: 4 AÑOS 4 MESES

Una vez que se haya ingresado a la liga pública, deberás seleccionar la opción **Datos de aspirante a candidatura independiente**.

Datos de aspirante a candidatura independiente

Registro de candidatura independiente

En la parte superior derecha, seleccionar el menú de tareas **Modifica**.

[Consulta](#) | [Modifica](#)

A continuación, se mostrarán las secciones del formulario para adjuntar los FM o FAM, según correspondan, para tal efecto, deberás seleccionar la sección de **Documentación adjunta**.

Formulario

- > Datos generales
- > Datos de la aspirante
- > Datos de contacto de la aspirante propietario/a
- > Fotografía
- > Aviso de privacidad simplificado
- > Datos de la suplencia de la aspirante propietario/a
- > Asociación civil
- > Representante legal
- > Responsable de finanzas
- > Documentación adjunta
- > Informe de capacidad económica de la aspirante propietario/a
- > Datos complementarios

En esta sección se mostrarán dos apartados, en el **primero** de ellos, podrás adjuntar los formularios firmados (FM o FAM) y en el **segundo** podrás adjuntar y/o modificar la documentación correspondiente al Acta constitutiva, Cédula fiscal, Emblema y otros documentos adjuntos al registro.

Documentación adjunta

1

Tipo: Fecha del documento: 28/10/2019

Note: solo se aceptan archivos de tipo: ".doc", ".docx", ".pdf", ".png", ".jpg", ".zip". El nombre del archivo no debe tener espacios o caracteres especiales, puede contener guion bajo (_) y acentos.

Tabla de documentación

Nombre del archivo	Tipo	Pais	Fecha de carga	Estado	Acciones
FM.pdf	FORMULARIO DE MANIFESTACIÓN DE INTENCIÓN DE LA ASPIRANTE (FM)	286	28-10-2019	ACTIVO	<input type="button" value="Dejar sin efecto"/>
FM_281019_ABR9L2.pdf	FORMULARIO DE MANIFESTACIÓN DE INTENCIÓN DE LA ASPIRANTE (FM)	288.83	28-10-2019	ACTIVO	<input type="button" value="Dejar sin efecto"/>
FM_281019_ABR9L2.pdf	FORMULARIO DE ACTUALIZACIÓN DE LA MANIFESTACIÓN DE INTENCIÓN DE LA ASPIRANTE (FAM)	300.04	28-10-2019	ACTIVO	<input type="button" value="Dejar sin efecto"/>
FM_281019_ABR9L2.pdf	FORMULARIO DE ACTUALIZACIÓN DE LA MANIFESTACIÓN DE INTENCIÓN DE LA ASPIRANTE (FAM)	361.44	28-10-2019	ACTIVO	<input type="button" value="Dejar sin efecto"/>

2

Tipo: Fecha del documento: 28/10/2019

Note: solo se aceptan archivos de tipo: ".doc", ".docx", ".pdf", ".png", ".jpg", ".zip". El nombre del archivo no debe tener espacios o caracteres especiales, puede contener guion bajo (_) y acentos.

Tabla de documentación

Nombre del archivo	Tipo	Pais	Fecha de carga	Estado	Acciones
ACTA_CONSTITUTIVA.pdf	ACTA CONSTITUTIVA	2.91	28-10-2019	ACTIVO	<input type="button" value="Dejar sin efecto"/>
CEBULA_FISCAL.pdf	CEBULA FISCAL	3.14	28-10-2019	ACTIVO	<input type="button" value="Dejar sin efecto"/>
ACTA_CONSTITUTIVA.pdf	ACTA CONSTITUTIVA	2.91	28-10-2019	SIN EFECTOS	<input type="button" value="Dejar sin efecto"/>

Para realizar el adjunto de los formularios, en el primer apartado deberás seleccionar el **Tipo de documento**, Formulario de Manifestación de Intención (FM) o Formulario de Actualización de Manifestación de Intención (FAM), según corresponda, así como la **fecha del documento**.

Tipo

Selecciona una opción

Selecciona una opción

FORMULARIO DE ACTUALIZACIÓN DE LA MANIFESTACIÓN DE INTENCIÓN DEL/LA ASPIRANTE (FAM)

FORMULARIO DE MANIFESTACIÓN DE INTENCIÓN DEL/LA ASPIRANTE (FM)

Fecha del documento:

29/10/2019

Oct 2019


L	M	M	J	V	S	D
	1	2	3	4	5	6
7	8	9	10	11	12	13
14	15	16	17	18	19	20
21	22	23	24	25	26	27
28	29	30	31			

Posteriormente, da clic en el botón **Examinar** y selecciona en el equipo de cómputo el archivo a adjuntar



En el filtro **Tipo** deberás seleccionar la opción que corresponda (FM o FAM), así como oprimir el botón **Agregar**, con lo que se mostrará el mensaje: **“El documento ha sido agregado correctamente”**.




 El documento ha sido agregado correctamente.

Para concluir con el adjunto del formulario, deberás dar clic en el botón **Modificar**, ubicado en la parte inferior de la pantalla.

Modificar


Realizado lo anterior, se emitirá el siguiente mensaje de confirmación: **“Los datos capturados son los que se remitirán para su registro, favor de validarlos”**, con el objetivo de confirmar el documento que se adjuntará, por lo que, en caso de ser correctos, deberás dar clic en el botón **Aceptar**.


Confirmación de modificación ✕

 Los datos capturados son los que se remitirán para su registro, favor de validarlos.

Aceptar Cancelar

De haber confirmado el adjunto del formulario, el sistema emitirá los siguientes mensajes informativos: **“La documentación adjunta se guardó correctamente”** y **“El/la aspirante se ha modificado correctamente”**.

 La documentación adjunta se guardó correctamente.

 El/la aspirante se ha modificado correctamente.

Nota: Cuando se adjunte en la liga pública el FM firmado, el estatus del registro cambiará a **Por verificar**, por lo que dicho registro podrá ser verificado y en su caso aprobado por el OPL.

Formulario Consulta | Modifica

▼ Datos generales

*Tipo de elección: Ordinaria Extraordinario

*Periodo: APOYO CIUDADANO

*Entidad: AGUASCALIENTES

*Tipo de candidatura: DIPUTACION LOCAL MR

*Distrito: 1-RINCON DE ROMOS

*Tipo sujeto obligado: CANDIDATURA INDEPENDIENTE

*Estatus: **POR VERIFICAR**

La consulta de la documentación se realizará a través del menú consulta, en la sección de **Documentación adjunta**.

▼ Documentación adjunta

Tabla de documentación						
Nombre del archivo	Tipo	Peso	Fecha de carga	Estatus	Acciones	
CEDEULA_FISCAL_1.pdf	CÉDULA FISCAL	3.14	17-08-2023	ACTIVO		
ACTA_CONSTITUTIVA_1.pdf	ACTA CONSTITUTIVA	2.91	17-08-2023	ACTIVO		
FM_170823_54161_1.pdf	FORMULARIO DE MANIFESTACIÓN DE INTENCIÓN DEL/A ASPIRANTE (FM)	237.76	17-08-2023	ACTIVO		
FAM_170823_54161_2.pdf	FORMULARIO DE ACTUALIZACIÓN DE LA MANIFESTACIÓN DE INTENCIÓN DEL/A ASPIRANTE (FAM)	234.11	17-08-2023	ACTIVO		
FM_FIRMADO.pdf	FORMULARIO DE MANIFESTACIÓN DE INTENCIÓN DEL/A ASPIRANTE (FM)	2.89	17-08-2023	ACTIVO		

Total de registros 5, Página 1 de 1

Con este procedimiento se concluye la presente guía.