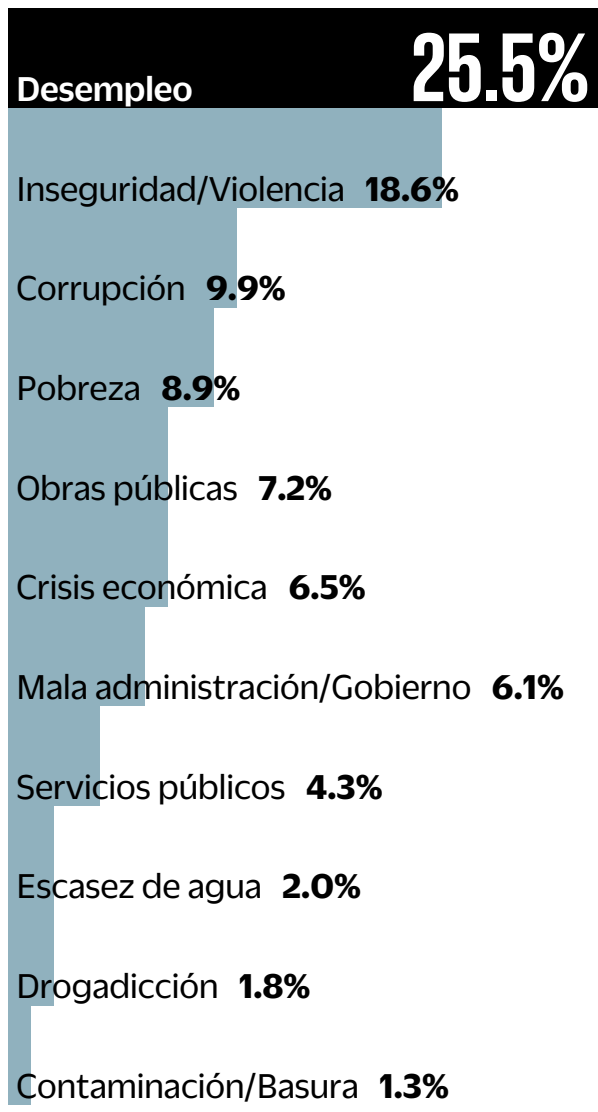


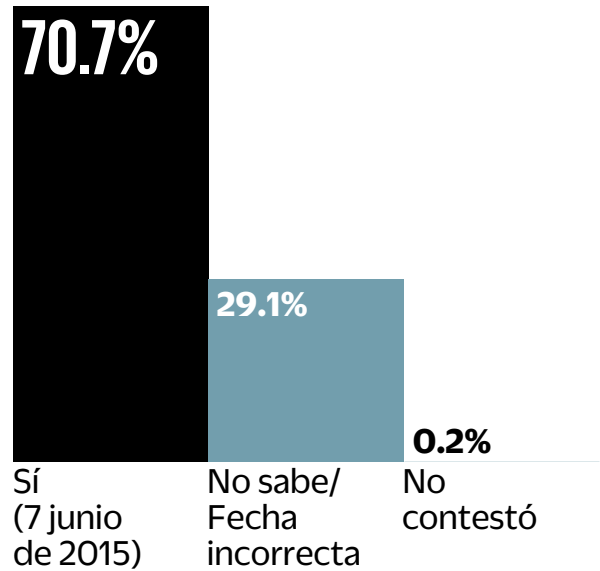
# Escenario previo a los comicios

¿Cuál diría usted que es el principal problema que enfrenta el estado de Campeche en estos momentos?



Nota: sólo se muestran las respuestas mayores a 1%

¿Sabe usted cuándo serán las próximas elecciones locales en el estado? ¿cuándo?



En escala de muy buena, buena, mala o muy mala, ¿qué opinión tiene usted de...?

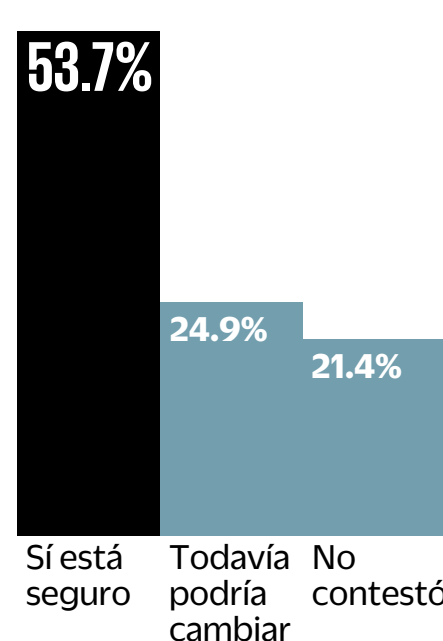
	Muy buena/Buena	Regular	Muy mala/Mala
Rafael Alejandro Moreno Cárdenas "Alito"	61.1%	14.1%	3.0%
Layda Elena Sansores San Román	59.4%	21.1%	3.8%
Luis Antonio Che Cu	42.5%	27.3%	30.2%
Jorge Rosiñol Abreu	42.1%	24.3%	13.5%
José Luis Góngora Ramírez	42.0%	19.5%	-
César Israel Lechuga González	24.0%	11.6%	11.8%
Fernando Dante Imperiale García	17.6%	19.1%	12.0%
José Angelino Caamal Mena	14.1%	22.4%	-
Olimpia Álvarez Casanova	-	-	-
Roger del Carmen Ortegón García	-	58.5%	-

Nota: el porcentaje restante corresponde a las respuestas no sabe/no contestó

Si hoy fueran las elecciones para elegir gobernador de Campeche..., ¿por cuál candidato y partido votaría usted?

	Total de entrevistados	Votantes probables
PRI Rafael Alejandro Moreno Cárdenas "Alito"	39.1%	49.6%
PVEM Rafael Alejandro Moreno Cárdenas "Alito"	0.6%	0.7%
PAN Jorge Rosiñol Abreu	16.6%	20.4%
Morena Layda Elena Sansores San Román	10.6%	13.5%
PRD Fernando Dante Imperiale García	1.6%	1.8%
MC César Israel Lechuga González	1.1%	1.6%
Nueva Alianza José Angelino Caamal Mena	1.1%	1.5%
PT José Luis Góngora Ramírez	0.8%	0.9%
C. Independiente Luis Antonio Che Cu	0.7%	0.9%
Encuentro Social Roger del Carmen Ortegón García	0.4%	0.3%
Humanista Olimpia Álvarez Casanova	0.2%	0.1%
Anulará	8.1%	8.7%
No declaró su preferencia	19.1%	-

En este momento, ¿está usted seguro de votar por el partido que acaba de elegir o cree que todavía podría cambiar de opinión?



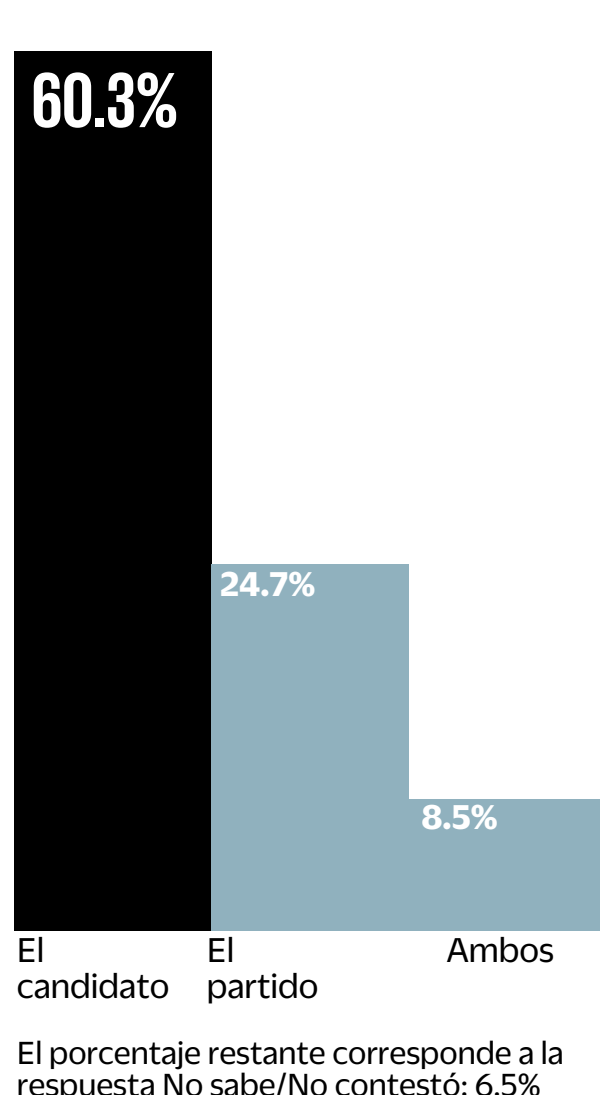
Si no votara por el candidato o partido que mencionó anteriormente, ¿cuál sería su segunda opción?

Ninguno	27.7%
PAN	11.6%
Morena	6.8%
PRI	6.3%
PRD	2.5%
No votará	2.5%
Anulará	1.8%
Nueva Alianza	1.4%
PVEM	1.2%
PT	0.7%
M. Ciudadano	0.7%
Encuentro Social	0.4%
P. Humanista	0.3%
C. Independiente	0.3%
No declaró su preferencia	35.8%

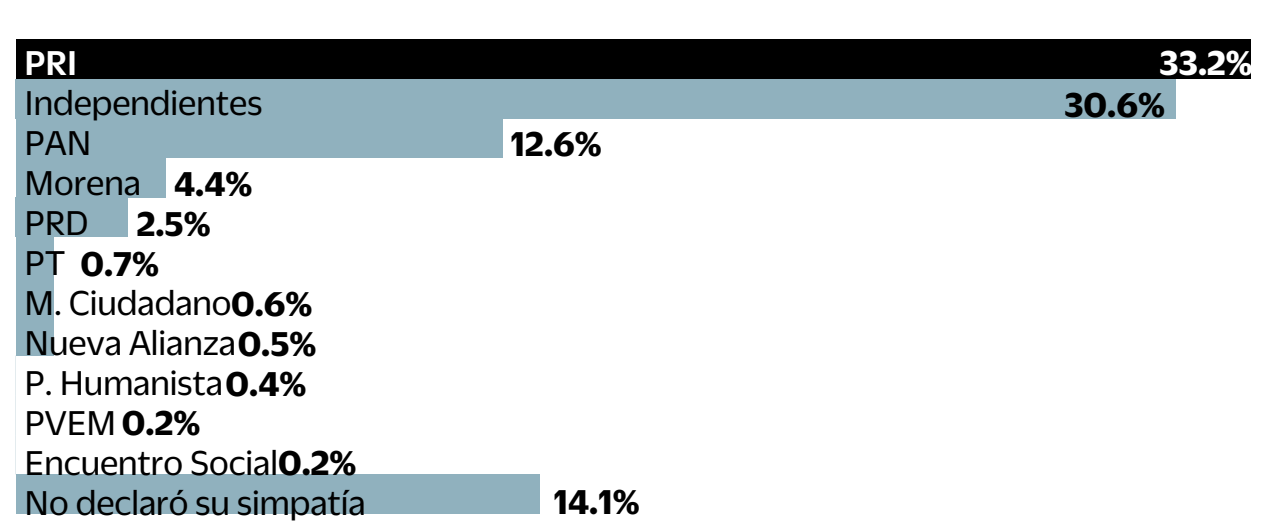
Independientemente del partido por el que vota, ¿por cuál nunca votaría en el estado de Campeche?



¿Para usted qué es más importante a la hora de decidir cómo votar para gobernador de Campeche: el candidato o el partido?



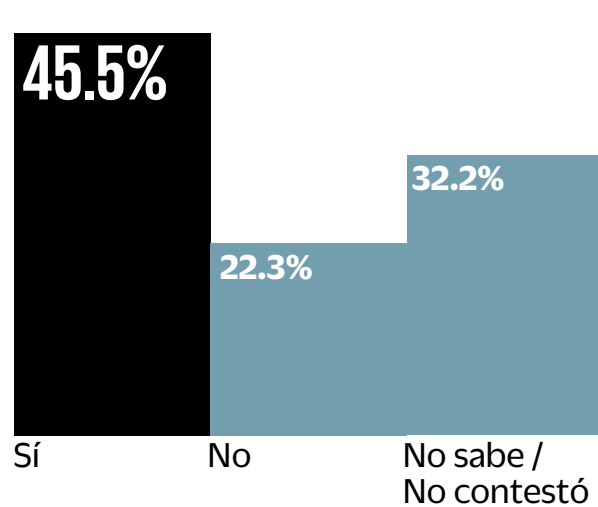
Independientemente del partido por el que vota, ¿usted con cuál partido se identifica en Campeche?



Los independientes votarían por el siguiente partido y candidato a la gubernatura del estado si hoy fueran las elecciones

PRI - Rafael Alejandro Moreno Cárdenas "Alito"	27.2%
PVEM - Rafael Alejandro Moreno Cárdenas "Alito"	0.7%
Morena - Layda Elena Sansores San Román	15.6%
PAN - Jorge Rosiñol Abreu	12.7%
C. Independiente - Luis Antonio Che Cu	1.9%
Nueva Alianza - José Angelino Caamal Mena	1.4%
PRD - Fernando Dante Imperiale García	0.9%
MC - César Israel Lechuga González	0.9%
PT - José Luis Góngora Ramírez	0.6%
Encuentro Social - Roger del Carmen Ortegón García	0.4%
Anulará	13.3%
No declaró su preferencia	24.4%

¿Usted cree que hay dinero del narcotráfico en las campañas electorales del estado?



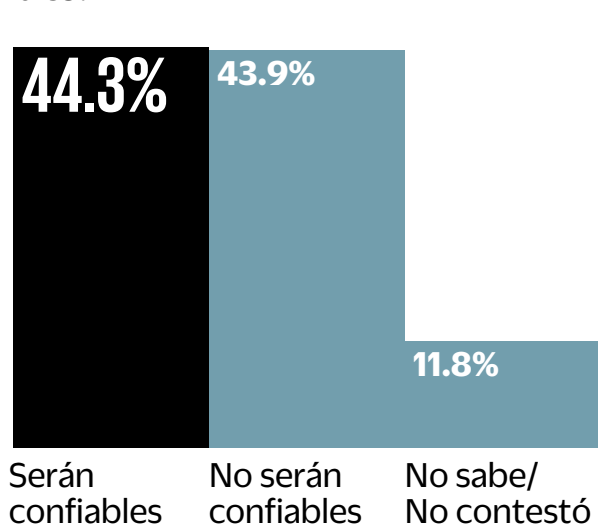
Nota: sólo se muestran las respuestas de las personas que afirmaron que hay dinero del narcotráfico en las campañas electorales del estado de Campeche

De lo que usted sabe o ha escuchado, de los candidatos a la gubernatura de Campeche para este 2015, ¿quién cree usted que posee las siguientes características?

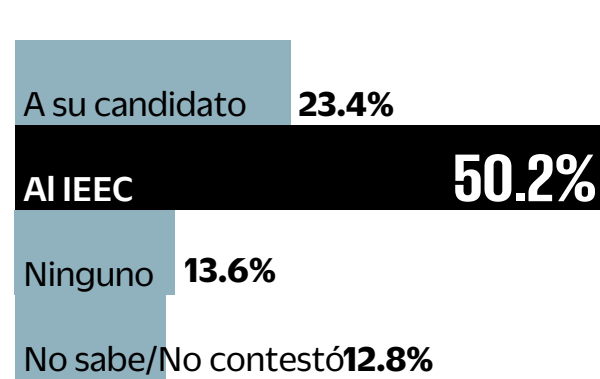
	Está más preparada para gobernar	Es una persona capaz	Es más cercana a la gente	Le tiene más confianza	Es una persona honesta
Rafael Moreno	34.3%	33.5%	32.7%	32.1%	29.3%
Jorge Rosiñol	13.1%	13.1%	12.8%	12.5%	11.6%
Layda Sansores	10.9%	11.5%	11.3%	10.9%	10.3%
José Caamal	0.9%	0.9%	1.2%	1.6%	0.8%
Fernando Imperiale	0.8%	0.9%	0.7%	0.7%	0.7%
Luis AntonioChe	0.5%	0.5%	0.8%	0.5%	0.5%
César Lechuga	0.4%	0.6%	0.6%	0.4%	0.4%
José Luis Góngora	0.4%	0.4%	0.4%	0.4%	0.3%
Roger Ortegón	0.2%	0.2%	0.2%	0.4%	0.2%
Olimpia Álvarez	-	0.1%	-	0.1%	-

Nota: el porcentaje restante corresponde a las respuestas no sabe/no contestó

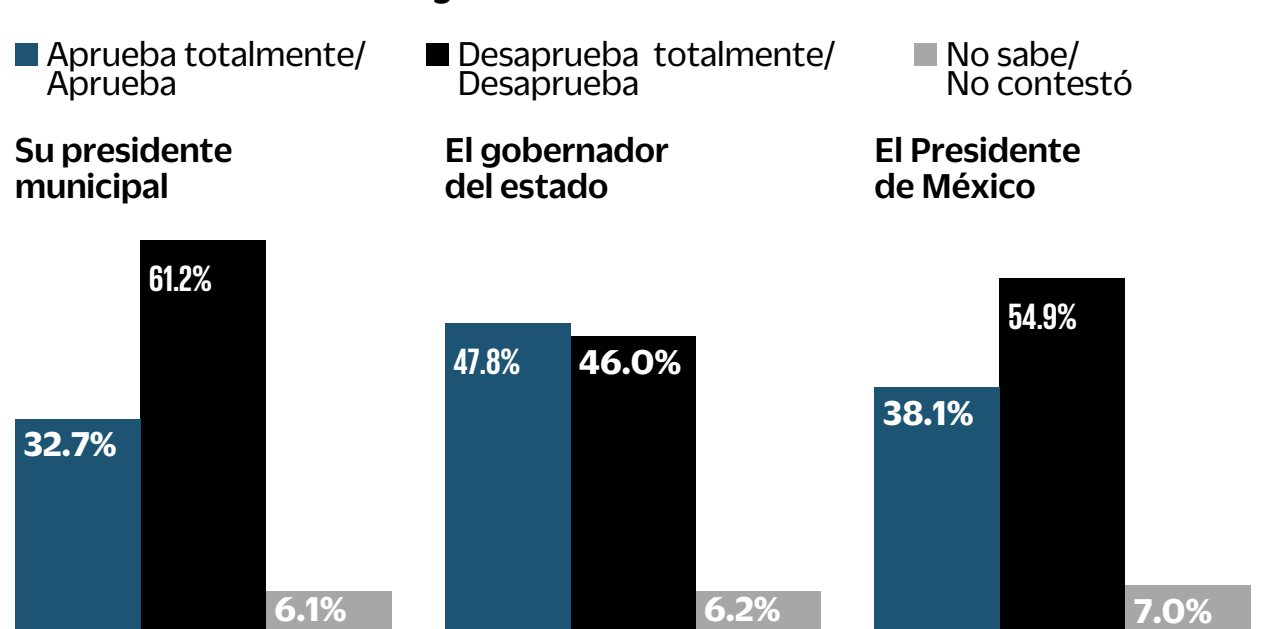
¿Usted cree que los resultados electorales que proporcione el Instituto Electoral del Estado de Campeche serán confiables o no serán confiables?



Si después de las elecciones del próximo 7 de junio de 2015 el candidato a la gubernatura de Campeche por el que usted votó no acepta los resultados que determine el Instituto Electoral del Estado, ¿usted a quién le creería más, a su candidato o al Instituto Electoral del Estado de Campeche?



En general, ¿usted aprueba totalmente, aprueba, desaprueba o desaprueba totalmente la forma como gobierna...?



Los resultados sólo son válidos para expresar las opiniones de la población objetivo en las fechas específicas del levantamiento de los datos.

Metodología: Población de estudio: Personas con credencial de elector residentes en el estado de Campeche. Fecha de levantamiento: 17 al 19 de abril de 2015. Tasa de rechazo: 17.7%. Tamaño de muestra: 1,000 ciudadanos (entrevistas efectivas), encuestas cara a cara. Nivel de confianza: 95% Margen de error estadístico: +/- 3.1%. Además pueden existir errores no muestrales no considerados en la estimación anterior. Método de muestreo: Muestreo polietápico por conglomerados. Se seleccionaron sistemáticamente 100 puntos de levantamiento para realizar 10 entrevistas en cada uno. Para seleccionar los puntos de inicio, se utilizó como marco muestral el listado de secciones electorales en que está dividido el estado de Campeche, proporcionado por el INE. Tomando la dirección de ubicación de la casilla electoral de cada sección incluida en la muestra se ubicó la siguiente manzana o área de casas hacia la derecha. Se continuó a la derecha con salto de 5 casas. En la vivienda se entrevistó a quien permitiera cumplir con las cuotas de edad y género. Muestra ponderada. Encuesta patrocinada por: EL UNIVERSAL Cía. P. Nal. S.A. de C.V. Realización: EL UNIVERSAL. Coordinación: Carlos Ordoñez. Subcoordinación: Aarón Aleé. Supervisión de campo: Gabriel Loza/Jesús Gamboa