



INSTITUTO ELECTORAL DEL ESTADO DE CAMPECHE
PROCESO ELECTORAL ESTATAL ORDINARIO 2012



RESULTADOS POR CASILLA DE LA ELECCION DEL AYUNTAMIENTO DE
CAMPECHE

Resultados con base a la Sesión del Cómputo Municipal celebrada el 4 de julio de 2012.

MUNICIPIO	SECCIÓN ELECTORAL	TIPO DE CASILLA											VOTOS VÁLIDOS		VOTOS NULOS		VOTACIÓN TOTAL EMITIDA		LISTA NOMINAL	% PARTICIPACIÓN CIUDADANA
			VOTOS	%	VOTOS	%	VOTOS	%	VOTOS	%	VOTOS	%	VOTOS	%	VOTOS	%	VOTOS	%		
CAMPECHE	001	B	78	17.65	268	60.63	33	7.47	20	4.52	32	7.24	431	97.51	11	2.49	442	100.00	571	77.41
CAMPECHE	002	B	89	19.96	265	59.42	30	6.73	24	5.38	22	4.93	430	96.41	16	3.59	446	100.00	657	67.88
CAMPECHE	003	B	68	13.63	338	67.74	37	7.41	19	3.81	23	4.61	485	97.19	14	2.81	499	100.00	672	74.26
CAMPECHE	004	B	95	23.63	218	54.23	32	7.96	15	3.73	21	5.22	381	94.78	21	5.22	402	100.00	730	55.07
CAMPECHE	004	C1	103	25.12	219	53.41	34	8.29	20	4.88	17	4.15	393	95.85	17	4.15	410	100.00	730	56.16
CAMPECHE	004	C2	83	22.07	205	54.52	46	12.23	13	3.46	10	2.66	357	94.95	19	5.05	376	100.00	730	51.51
CAMPECHE	004	C3	90	22.50	227	56.75	36	9.00	15	3.75	11	2.75	379	94.75	21	5.25	400	100.00	730	54.79
CAMPECHE	004	C4	94	22.54	207	49.64	57	13.67	22	5.28	15	3.60	395	94.72	22	5.28	417	100.00	730	57.12
CAMPECHE	004	C5	97	24.31	222	55.64	41	10.28	13	3.26	12	3.01	385	96.49	14	3.51	399	100.00	730	54.66
CAMPECHE	004	E1	81	20.35	235	59.05	31	7.79	22	5.53	17	4.27	386	96.98	12	3.02	398	100.00	712	55.90
CAMPECHE	004	E1C1	92	23.35	219	55.58	25	6.35	18	4.57	16	4.06	370	93.91	24	6.09	394	100.00	712	55.34
CAMPECHE	004	E1C2	82	21.24	210	54.40	43	11.14	15	3.89	15	3.89	365	94.56	21	5.44	386	100.00	712	54.21
CAMPECHE	004	E2	66	18.54	237	66.57	22	6.18	8	2.25	6	1.69	339	95.22	17	4.78	356	100.00	655	54.35
CAMPECHE	004	E2C1	65	18.52	204	58.12	23	6.55	23	6.55	13	3.70	328	93.45	23	6.55	351	100.00	655	53.59
CAMPECHE	004	E2C2	82	21.24	210	54.40	43	11.14	15	3.89	15	3.89	365	94.56	21	5.44	386	100.00	654	59.02
CAMPECHE	005	B	87	23.71	211	57.49	28	7.63	11	3.00	16	4.36	353	96.19	14	3.81	367	100.00	516	71.12
CAMPECHE	005	C1	78	21.02	228	61.46	21	5.66	18	4.85	15	4.04	360	97.04	11	2.96	371	100.00	515	72.04
CAMPECHE	006	B	86	27.92	177	57.47	19	6.17	8	2.60	10	3.25	300	97.40	8	2.60	308	100.00	459	67.10
CAMPECHE	006	C1	90	29.51	139	45.57	31	10.16	12	3.93	21	6.89	293	96.07	12	3.93	305	100.00	459	66.45
CAMPECHE	007	B	42	12.17	223	64.64	33	9.57	15	4.35	14	4.06	327	94.78	18	5.22	345	100.00	467	73.88
CAMPECHE	007	C1	49	14.41	213	62.65	33	9.71	15	4.41	19	5.59	329	96.76	11	3.24	340	100.00	466	72.96
CAMPECHE	008	B	143	34.05	176	41.90	46	10.95	12	2.86	27	6.43	404	96.19	16	3.81	420	100.00	726	57.85
CAMPECHE	009	B	92	21.35	236	54.76	37	8.58	17	3.94	34	7.89	416	96.52	15	3.48	431	100.00	657	65.60
CAMPECHE	009	C1	84	19.35	258	59.45	35	8.06	16	3.69	30	6.91	423	97.47	11	2.53	434	100.00	657	66.06
CAMPECHE	009	C2	76	18.54	235	57.32	43	10.49	16	3.90	29	7.07	399	97.32	11	2.68	410	100.00	657	62.40
CAMPECHE	009	C3	91	20.54	252	56.88	35	7.90	23	5.19	31	7.00	432	97.52	11	2.48	443	100.00	656	67.53
CAMPECHE	009	C4	60	14.60	250	60.83	33	8.03	12	2.92	34	8.27	389	94.65	22	5.35	411	100.00	656	62.65
CAMPECHE	009	C5	86	21.45	223	55.61	29	7.23	10	2.49	32	7.98	380	94.76	21	5.24	401	100.00	656	61.13
CAMPECHE	010	B	81	26.47	142	46.41	29	9.48	20	6.54	14	4.58	286	93.46	20	6.54	306	100.00	470	65.11
CAMPECHE	010	C1	62	20.13	159	51.62	39	12.66	24	7.79	14	4.55	298	96.75	10	3.25	308	100.00	470	65.53
CAMPECHE	011	B	80	24.92	190	59.19	25	7.79	10	3.12	6	1.87	311	96.88	10	3.12	321	100.00	453	70.86
CAMPECHE	011	C1	72	21.11	204	59.82	24	7.04	13	3.81	14	4.11	327	95.89	14	4.11	341	100.00	453	75.28
CAMPECHE	012	B	94	18.08	281	54.04	49	9.42	33	6.35	25	4.81	482	92.69	38	7.31	520	100.00	732	71.04
CAMPECHE	012	C1	83	17.15	282	58.26	46	9.50	39	8.06	24	4.96	474	97.93	10	2.07	484	100.00	732	66.12
CAMPECHE	013	B	123	31.46	167	42.71	34	8.70	25	6.39	19	4.86	368	94.12	23	5.88	391	100.00	578	67.65








INSTITUTO ELECTORAL DEL ESTADO DE CAMPECHE
PROCESO ELECTORAL ESTATAL ORDINARIO 2012



RESULTADOS POR CASILLA DE LA ELECCION DEL AYUNTAMIENTO DE
CAMPECHE

Resultados con base a la Sesión del Cómputo Municipal celebrada el 4 de julio de 2012.

MUNICIPIO	SECCIÓN ELECTORAL	TIPO DE CASILLA	 VOTOS %		 VOTOS %		 VOTOS %		 VOTOS %		 VOTOS %		VOTOS VÁLIDOS %		VOTOS NULOS %		VOTACIÓN TOTAL EMITIDA %		LISTA NOMINAL	% PARTICIPACIÓN CIUDADANA
			VOTOS	%	VOTOS	%	VOTOS	%	VOTOS	%	VOTOS	%	VOTOS	%	VOTOS	%	VOTOS	%		
CAMPECHE	013	C1	123	31.62	184	47.30	26	6.68	18	4.63	18	4.63	369	94.86	20	5.14	389	100.00	577	67.42
CAMPECHE	014	B	76	24.05	175	55.38	27	8.54	9	2.85	8	2.53	295	93.35	21	6.65	316	100.00	506	62.45
CAMPECHE	014	C1	72	22.64	179	56.29	34	10.69	10	3.14	10	3.14	305	95.91	13	4.09	318	100.00	505	62.97
CAMPECHE	015	B	88	23.40	208	55.32	36	9.57	13	3.46	14	3.72	359	95.48	17	4.52	376	100.00	548	68.61
CAMPECHE	015	C1	78	22.16	208	59.09	20	5.68	19	5.40	13	3.69	338	96.02	14	3.98	352	100.00	547	64.35
CAMPECHE	016	B	89	27.30	166	50.92	17	5.21	20	6.13	21	6.44	313	96.01	13	3.99	326	100.00	506	64.43
CAMPECHE	016	C1	85	26.15	172	52.92	29	8.92	9	2.77	16	4.92	311	95.69	14	4.31	325	100.00	506	64.23
CAMPECHE	017	B	88	21.15	226	54.33	35	8.41	22	5.29	34	8.17	405	97.36	11	2.64	416	100.00	694	59.94
CAMPECHE	017	C1	71	20.40	201	57.76	31	8.91	9	2.59	21	6.03	333	95.69	15	4.31	348	100.00	694	50.14
CAMPECHE	017	C2	62	16.40	225	59.52	44	11.64	12	3.17	25	6.61	368	97.35	10	2.65	378	100.00	693	54.55
CAMPECHE	017	C3	88	21.73	232	57.28	35	8.64	9	2.22	25	6.17	389	96.05	16	3.95	405	100.00	693	58.44
CAMPECHE	017	C4	88	23.53	207	55.35	24	6.42	13	3.48	22	5.88	354	94.65	20	5.35	374	100.00	693	53.97
CAMPECHE	018	B	96	20.82	278	60.30	26	5.64	17	3.69	31	6.72	448	97.18	13	2.82	461	100.00	629	73.29
CAMPECHE	019	B	93	30.10	168	54.37	19	6.15	11	3.56	8	2.59	299	96.76	10	3.24	309	100.00	482	64.11
CAMPECHE	019	C1	78	25.83	163	53.97	27	8.94	7	2.32	11	3.64	286	94.70	16	5.30	302	100.00	481	62.79
CAMPECHE	020	B	56	16.28	224	65.12	26	7.56	5	1.45	17	4.94	328	95.35	16	4.65	344	100.00	508	67.72
CAMPECHE	020	C1	58	17.79	197	60.43	28	8.59	10	3.07	9	2.76	302	92.64	24	7.36	326	100.00	507	64.30
CAMPECHE	021	B	89	20.00	269	60.45	37	8.31	19	4.27	13	2.92	427	95.96	18	4.04	445	100.00	663	67.12
CAMPECHE	021	C1	74	18.69	254	64.14	24	6.06	17	4.29	11	2.78	380	95.96	16	4.04	396	100.00	662	59.82
CAMPECHE	022	B	44	14.52	159	52.48	33	10.89	17	5.61	16	5.28	269	88.78	34	11.22	303	100.00	447	67.79
CAMPECHE	022	C1	58	18.77	164	53.07	44	14.24	17	5.50	11	3.56	294	95.15	15	4.85	309	100.00	447	69.13
CAMPECHE	023	B	54	20.07	153	56.88	22	8.18	16	5.95	10	3.72	255	94.80	14	5.20	269	100.00	403	66.75
CAMPECHE	023	C1	78	26.80	138	47.42	36	12.37	9	3.09	10	3.44	271	93.13	20	6.87	291	100.00	402	72.39
CAMPECHE	024	B	57	15.41	219	59.19	40	10.81	18	4.86	16	4.32	350	94.59	20	5.41	370	100.00	528	70.08
CAMPECHE	024	C1	57	14.92	210	54.97	39	10.21	29	7.59	21	5.50	356	93.19	26	6.81	382	100.00	528	72.35
CAMPECHE	025	B	69	15.37	276	61.47	48	10.69	15	3.34	19	4.23	427	95.10	22	4.90	449	100.00	594	75.59
CAMPECHE	026	B	74	18.88	203	51.79	53	13.52	23	5.87	24	6.12	377	96.17	15	3.83	392	100.00	551	71.14
CAMPECHE	026	C1	73	17.89	223	54.66	54	13.24	18	4.41	24	5.88	392	96.08	16	3.92	408	100.00	551	74.05
CAMPECHE	027	B	87	21.01	235	56.76	30	7.25	21	5.07	28	6.76	401	96.86	13	3.14	414	100.00	576	71.88
CAMPECHE	027	C1	86	20.92	224	54.50	45	10.95	15	3.65	25	6.08	395	96.11	16	3.89	411	100.00	575	71.48
CAMPECHE	028	B	63	15.52	266	65.52	34	8.37	5	1.23	23	5.67	391	96.31	15	3.69	406	100.00	592	68.58
CAMPECHE	029	B	63	19.09	185	56.06	14	4.24	27	8.18	22	6.67	311	94.24	19	5.76	330	100.00	434	76.04
CAMPECHE	029	C1	46	14.24	191	59.13	32	9.91	27	8.36	11	3.41	307	95.05	16	4.95	323	100.00	434	74.42
CAMPECHE	030	B	54	18.00	159	53.00	39	13.00	13	4.33	29	9.67	294	98.00	6	2.00	300	100.00	382	78.53
CAMPECHE	030	C1	45	15.90	171	60.42	20	7.07	5	1.77	25	8.83	266	93.99	17	6.01	283	100.00	381	74.28



INSTITUTO ELECTORAL DEL ESTADO DE CAMPECHE
PROCESO ELECTORAL ESTATAL ORDINARIO 2012



RESULTADOS POR CASILLA DE LA ELECCION DEL AYUNTAMIENTO DE
CAMPECHE

Resultados con base a la Sesión del Cómputo Municipal celebrada el 4 de julio de 2012.

MUNICIPIO	SECCIÓN ELECTORAL	TIPO DE CASILLA											VOTOS VÁLIDOS		VOTOS NULOS		VOTACIÓN TOTAL EMITIDA		LISTA NOMINAL	% PARTICIPACIÓN CIUDADANA
			VOTOS	%	VOTOS	%	VOTOS	%	VOTOS	%	VOTOS	%		%		%		%		
CAMPECHE	031	B	107	20.74	291	56.40	49	9.50	19	3.68	23	4.46	489	94.77	27	5.23	516	100.00	715	72.17
CAMPECHE	032	B	46	17.04	137	50.74	43	15.93	18	6.67	15	5.56	259	95.93	11	4.07	270	100.00	397	68.01
CAMPECHE	032	C1	52	19.92	123	47.13	38	14.56	17	6.51	12	4.60	242	92.72	19	7.28	261	100.00	397	65.74
CAMPECHE	033	B	46	16.43	151	53.93	29	10.36	23	8.21	14	5.00	263	93.93	17	6.07	280	100.00	429	65.27
CAMPECHE	033	C1	47	17.87	154	58.56	21	7.98	14	5.32	13	4.94	249	94.68	14	5.32	263	100.00	428	61.45
CAMPECHE	034	B	59	16.30	236	65.19	22	6.08	10	2.76	14	3.87	341	94.20	21	5.80	362	100.00	605	59.83
CAMPECHE	034	C1	99	25.92	194	50.79	28	7.33	32	8.38	14	3.66	367	96.07	15	3.93	382	100.00	605	63.14
CAMPECHE	035	B	42	14.24	185	62.71	20	6.78	18	6.10	6	2.03	271	91.86	24	8.14	295	100.00	449	65.70
CAMPECHE	035	C1	60	20.34	170	57.63	23	7.80	13	4.41	15	5.08	281	95.25	14	4.75	295	100.00	448	65.85
CAMPECHE	036	B	73	21.22	211	61.34	21	6.10	23	6.69	7	2.03	335	97.38	9	2.62	344	100.00	549	62.66
CAMPECHE	036	C1	68	19.26	225	63.74	22	6.23	15	4.25	10	2.83	340	96.32	13	3.68	353	100.00	549	64.30
CAMPECHE	037	B	60	24.90	138	57.26	11	4.56	9	3.73	13	5.39	231	95.85	10	4.15	241	100.00	402	59.95
CAMPECHE	037	C1	64	25.00	138	53.91	24	9.38	12	4.69	8	3.13	246	96.09	10	3.91	256	100.00	401	63.84
CAMPECHE	038	B	88	17.92	303	61.71	34	6.92	17	3.46	29	5.91	471	95.93	20	4.07	491	100.00	738	66.53
CAMPECHE	039	B	94	22.71	235	56.76	37	8.94	21	5.07	13	3.14	400	96.62	14	3.38	414	100.00	643	64.39
CAMPECHE	039	C1	80	21.86	206	56.28	30	8.20	12	3.28	19	5.19	347	94.81	19	5.19	366	100.00	643	56.92
CAMPECHE	039	C2	82	22.71	188	52.08	34	9.42	17	4.71	20	5.54	341	94.46	20	5.54	361	100.00	643	56.14
CAMPECHE	040	B	53	21.90	123	50.83	29	11.98	11	4.55	17	7.02	233	96.28	9	3.72	242	100.00	376	64.36
CAMPECHE	040	C1	46	20.00	121	52.61	24	10.43	9	3.91	11	4.78	211	91.74	19	8.26	230	100.00	376	61.17
CAMPECHE	041	B	103	20.32	290	57.20	72	14.20	0	0.00	23	4.54	488	96.25	19	3.75	507	100.00	744	68.15
CAMPECHE	042	B	65	18.06	184	51.11	42	11.67	22	6.11	23	6.39	336	93.33	24	6.67	360	100.00	554	64.98
CAMPECHE	042	C1	69	18.21	207	54.62	51	13.46	16	4.22	23	6.07	366	96.57	13	3.43	379	100.00	554	68.41
CAMPECHE	043	B	76	22.09	177	51.45	27	7.85	27	7.85	31	9.01	338	98.26	6	1.74	344	100.00	500	68.80
CAMPECHE	043	C1	44	12.05	228	62.47	33	9.04	30	8.22	8	2.19	343	93.97	22	6.03	365	100.00	500	73.00
CAMPECHE	044	B	51	18.15	138	49.11	40	14.23	21	7.47	15	5.34	265	94.31	16	5.69	281	100.00	415	67.71
CAMPECHE	044	C1	48	17.71	139	51.29	30	11.07	27	9.96	11	4.06	255	94.10	16	5.90	271	100.00	415	65.30
CAMPECHE	045	B	85	17.00	255	51.00	59	11.80	44	8.80	27	5.40	470	94.00	30	6.00	500	100.00	747	66.93
CAMPECHE	046	B	64	18.88	190	56.05	23	6.78	18	5.31	19	5.60	314	92.63	25	7.37	339	100.00	496	68.35
CAMPECHE	046	C1	73	20.74	194	55.11	33	9.38	17	4.83	18	5.11	335	95.17	17	4.83	352	100.00	496	70.97
CAMPECHE	047	B	56	16.42	177	51.91	44	12.90	11	3.23	27	7.92	315	92.38	26	7.62	341	100.00	454	75.11
CAMPECHE	047	C1	50	13.97	206	57.54	48	13.41	19	5.31	22	6.15	345	96.37	13	3.63	358	100.00	453	79.03
CAMPECHE	048	B	47	14.16	210	63.25	23	6.93	15	4.52	20	6.02	315	94.88	17	5.12	332	100.00	492	67.48
CAMPECHE	048	C1	90	24.79	184	50.69	28	7.71	21	5.79	30	8.26	353	97.25	10	2.75	363	100.00	491	73.93
CAMPECHE	049	B	82	22.71	198	54.85	27	7.48	19	5.26	23	6.37	349	96.68	12	3.32	361	100.00	542	66.61
CAMPECHE	049	C1	95	27.46	174	50.29	25	7.23	16	4.62	27	7.80	337	97.40	9	2.60	346	100.00	542	63.84



INSTITUTO ELECTORAL DEL ESTADO DE CAMPECHE
PROCESO ELECTORAL ESTATAL ORDINARIO 2012



RESULTADOS POR CASILLA DE LA ELECCION DEL AYUNTAMIENTO DE
CAMPECHE

Resultados con base a la Sesión del Cómputo Municipal celebrada el 4 de julio de 2012.

MUNICIPIO	SECCIÓN ELECTORAL	TIPO DE CASILLA											VOTOS VÁLIDOS		VOTOS NULOS		VOTACIÓN TOTAL EMITIDA		LISTA NOMINAL	% PARTICIPACIÓN CIUDADANA
			VOTOS	%	VOTOS	%	VOTOS	%	VOTOS	%	VOTOS	%	VOTOS	%	VOTOS	%	VOTOS	%		
CAMPECHE	050	B	78	15.92	276	56.33	57	11.63	14	2.86	43	8.78	468	95.51	22	4.49	490	100.00	686	71.43
CAMPECHE	051	B	63	16.84	228	60.96	27	7.22	15	4.01	21	5.61	354	94.65	20	5.35	374	100.00	531	70.43
CAMPECHE	051	C1	57	15.45	242	65.58	26	7.05	7	1.90	23	6.23	355	96.21	14	3.79	369	100.00	531	69.49
CAMPECHE	051	S	0	0.00	1	50.00	0	0.00	0	0.00	0	0.00	1	50.00	1	50.00	2	100.00	250	0.80
CAMPECHE	052	B	84	15.16	350	63.18	32	5.78	24	4.33	41	7.40	531	95.85	23	4.15	554	100.00	734	75.48
CAMPECHE	053	B	87	20.86	248	59.47	36	8.63	12	2.88	18	4.32	401	96.16	16	3.84	417	100.00	565	73.81
CAMPECHE	053	C1	71	17.44	249	61.18	25	6.14	19	4.67	29	7.13	393	96.56	14	3.44	407	100.00	564	72.16
CAMPECHE	054	B	48	15.00	188	58.75	25	7.81	15	4.69	25	7.81	301	94.06	19	5.94	320	100.00	446	71.75
CAMPECHE	054	C1	57	16.91	208	61.72	18	5.34	17	5.04	24	7.12	324	96.14	13	3.86	337	100.00	446	75.56
CAMPECHE	055	B	71	16.17	246	56.04	40	9.11	17	3.87	42	9.57	416	94.76	23	5.24	439	100.00	672	65.33
CAMPECHE	055	C1	78	17.65	245	55.43	37	8.37	14	3.17	44	9.95	418	94.57	24	5.43	442	100.00	671	65.87
CAMPECHE	056	B	55	20.52	154	57.46	21	7.84	15	5.60	14	5.22	259	96.64	9	3.36	268	100.00	431	62.18
CAMPECHE	056	C1	44	14.38	189	61.76	35	11.44	10	3.27	20	6.54	298	97.39	8	2.61	306	100.00	430	71.16
CAMPECHE	057	B	74	21.57	195	56.85	28	8.16	14	4.08	18	5.25	329	95.92	14	4.08	343	100.00	504	68.06
CAMPECHE	057	C1	68	18.73	210	57.85	55	15.15	0	0.00	24	6.61	357	98.35	6	1.65	363	100.00	503	72.17
CAMPECHE	058	B	93	28.44	116	35.47	50	15.29	18	5.50	50	15.29	327	100.00	0	0.00	327	100.00	553	59.13
CAMPECHE	058	C1	30	8.26	283	77.96	8	2.20	12	3.31	19	5.23	352	96.97	11	3.03	363	100.00	552	65.76
CAMPECHE	059	B	78	23.21	169	50.30	30	8.93	9	2.68	34	10.12	320	95.24	16	4.76	336	100.00	496	67.74
CAMPECHE	059	C1	63	18.10	195	56.03	35	10.06	13	3.74	33	9.48	339	97.41	9	2.59	348	100.00	496	70.16
CAMPECHE	060	B	56	17.34	163	50.46	39	12.07	21	6.50	26	8.05	305	94.43	18	5.57	323	100.00	499	64.73
CAMPECHE	060	C1	63	18.75	189	56.25	30	8.93	16	4.76	19	5.65	317	94.35	19	5.65	336	100.00	498	67.47
CAMPECHE	061	B	53	17.10	167	53.87	40	12.90	21	6.77	14	4.52	295	95.16	15	4.84	310	100.00	486	63.79
CAMPECHE	061	C1	59	19.09	172	55.66	31	10.03	11	3.56	17	5.50	290	93.85	19	6.15	309	100.00	486	63.58
CAMPECHE	062	B	72	22.09	177	54.29	28	8.59	24	7.36	14	4.29	315	96.63	11	3.37	326	100.00	524	62.21
CAMPECHE	062	C1	57	18.63	179	58.50	25	8.17	10	3.27	22	7.19	293	95.75	13	4.25	306	100.00	524	58.40
CAMPECHE	063	B	95	24.23	203	51.79	44	11.22	12	3.06	24	6.12	378	96.43	14	3.57	392	100.00	654	59.94
CAMPECHE	063	C1	81	20.00	232	57.28	34	8.40	16	3.95	26	6.42	389	96.05	16	3.95	405	100.00	653	62.02
CAMPECHE	064	B	65	16.50	238	60.41	31	7.87	14	3.55	26	6.60	374	94.92	20	5.08	394	100.00	571	69.00
CAMPECHE	064	C1	63	16.41	207	53.91	54	14.06	14	3.65	32	8.33	370	96.35	14	3.65	384	100.00	571	67.25
CAMPECHE	065	B	90	27.27	167	50.61	41	12.42	14	4.24	18	5.45	330	100.00	0	0.00	330	100.00	548	60.22
CAMPECHE	065	C1	85	24.29	180	51.43	33	9.43	11	3.14	20	5.71	329	94.00	21	6.00	350	100.00	547	63.99
CAMPECHE	065	C2	68	20.54	186	56.19	27	8.16	13	3.93	18	5.44	312	94.26	19	5.74	331	100.00	547	60.51
CAMPECHE	066	B	59	16.12	224	61.20	29	7.92	15	4.10	22	6.01	349	95.36	17	4.64	366	100.00	528	69.32
CAMPECHE	066	C1	75	20.89	202	56.27	41	11.42	8	2.23	18	5.01	344	95.82	15	4.18	359	100.00	528	67.99
CAMPECHE	067	B	63	18.58	184	54.28	33	9.73	10	2.95	28	8.26	318	93.81	21	6.19	339	100.00	496	68.35



INSTITUTO ELECTORAL DEL ESTADO DE CAMPECHE
PROCESO ELECTORAL ESTATAL ORDINARIO 2012



RESULTADOS POR CASILLA DE LA ELECCION DEL AYUNTAMIENTO DE
CAMPECHE

Resultados con base a la Sesión del Cómputo Municipal celebrada el 4 de julio de 2012.

MUNICIPIO	SECCIÓN ELECTORAL	TIPO DE CASILLA											VOTOS VÁLIDOS		VOTOS NULOS		VOTACIÓN TOTAL EMITIDA		LISTA NOMINAL	% PARTICIPACIÓN CIUDADANA
			VOTOS	%	VOTOS	%	VOTOS	%	VOTOS	%	VOTOS	%	VOTOS	%	VOTOS	%	VOTOS	%		
CAMPECHE	067	C1	88	25.51	171	49.57	34	9.86	15	4.35	19	5.51	327	94.78	18	5.22	345	100.00	496	69.56
CAMPECHE	068	B	60	17.60	224	65.69	26	7.62	7	2.05	12	3.52	329	96.48	12	3.52	341	100.00	560	60.89
CAMPECHE	068	C1	61	17.28	214	60.62	29	8.22	14	3.97	16	4.53	334	94.62	19	5.38	353	100.00	559	63.15
CAMPECHE	069	B	62	19.56	185	58.36	22	6.94	6	1.89	30	9.46	305	96.21	12	3.79	317	100.00	483	65.63
CAMPECHE	069	C1	62	18.67	218	65.66	18	5.42	6	1.81	22	6.63	326	98.19	6	1.81	332	100.00	482	68.88
CAMPECHE	070	B	60	14.46	249	60.00	52	12.53	15	3.61	29	6.99	405	97.59	10	2.41	415	100.00	564	73.58
CAMPECHE	070	C1	57	13.80	246	59.56	37	8.96	14	3.39	41	9.93	395	95.64	18	4.36	413	100.00	563	73.36
CAMPECHE	071	B	42	11.76	207	57.98	29	8.12	23	6.44	42	11.76	343	96.08	14	3.92	357	100.00	502	71.12
CAMPECHE	071	C1	46	13.03	205	58.07	31	8.78	11	3.12	41	11.61	334	94.62	19	5.38	353	100.00	502	70.32
CAMPECHE	072	B	78	16.74	308	66.09	31	6.65	10	2.15	25	5.36	452	97.00	14	3.00	466	100.00	641	72.70
CAMPECHE	072	C1	67	14.50	311	67.32	37	8.01	15	3.25	22	4.76	452	97.84	10	2.16	462	100.00	640	72.19
CAMPECHE	073	B	77	20.42	233	61.80	29	7.69	9	2.39	17	4.51	365	96.82	12	3.18	377	100.00	576	65.45
CAMPECHE	073	C1	76	20.88	237	65.11	20	5.49	9	2.47	13	3.57	355	97.53	9	2.47	364	100.00	576	63.19
CAMPECHE	073	S	0	0.00	5	62.50	1	12.50	0	0.00	1	12.50	7	87.50	1	12.50	8	100.00	250	3.20
CAMPECHE	074	B	72	16.14	252	56.50	43	9.64	23	5.16	29	6.50	419	93.95	27	6.05	446	100.00	660	67.58
CAMPECHE	074	C1	88	20.09	259	59.13	37	8.45	16	3.65	26	5.94	426	97.26	12	2.74	438	100.00	659	66.46
CAMPECHE	075	B	78	19.26	234	57.78	42	10.37	13	3.21	26	6.42	393	97.04	12	2.96	405	100.00	609	66.50
CAMPECHE	075	C1	87	21.86	230	57.79	34	8.54	14	3.52	18	4.52	383	96.23	15	3.77	398	100.00	609	65.35
CAMPECHE	075	C2	93	23.37	228	57.29	23	5.78	11	2.76	27	6.78	382	95.98	16	4.02	398	100.00	608	65.46
CAMPECHE	076	B	63	18.26	194	56.23	39	11.30	10	2.90	28	8.12	334	96.81	11	3.19	345	100.00	491	70.26
CAMPECHE	076	C1	56	15.05	211	56.72	37	9.95	21	5.65	28	7.53	353	94.89	19	5.11	372	100.00	491	75.76
CAMPECHE	077	B	66	18.86	202	57.71	28	8.00	14	4.00	26	7.43	336	96.00	14	4.00	350	100.00	469	74.63
CAMPECHE	077	C1	55	16.32	191	56.68	35	10.39	14	4.15	34	10.09	329	97.63	8	2.37	337	100.00	468	72.01
CAMPECHE	078	B	71	23.83	172	57.72	15	5.03	7	2.35	20	6.71	285	95.64	13	4.36	298	100.00	447	66.67
CAMPECHE	078	C1	73	24.17	164	54.30	21	6.95	13	4.30	23	7.62	294	97.35	8	2.65	302	100.00	447	67.56
CAMPECHE	079	B	100	52.63	18	9.47	18	9.47	14	7.37	22	11.58	172	90.53	18	9.47	190	100.00	742	25.61
CAMPECHE	079	C1	94	22.33	239	56.77	44	10.45	15	3.56	12	2.85	404	95.96	17	4.04	421	100.00	742	56.74
CAMPECHE	079	C2	88	20.71	244	57.41	51	12.00	15	3.53	15	3.53	413	97.18	12	2.82	425	100.00	742	57.28
CAMPECHE	079	C3	90	22.39	229	56.97	45	11.19	13	3.23	12	2.99	389	96.77	13	3.23	402	100.00	741	54.25
CAMPECHE	079	C4	77	19.79	220	56.56	40	10.28	21	5.40	14	3.60	372	95.63	17	4.37	389	100.00	741	52.50
CAMPECHE	079	E1	59	18.44	166	51.88	37	11.56	16	5.00	22	6.88	300	93.75	20	6.25	320	100.00	509	62.87
CAMPECHE	079	E1C1	67	21.54	155	49.84	29	9.32	18	5.79	16	5.14	285	91.64	26	8.36	311	100.00	509	61.10
CAMPECHE	079	E1C2	63	21.00	159	53.00	24	8.00	14	4.67	18	6.00	278	92.67	22	7.33	300	100.00	509	58.94
CAMPECHE	080	B	58	20.00	169	58.28	30	10.34	13	4.48	11	3.79	281	96.90	9	3.10	290	100.00	414	70.05
CAMPECHE	080	C1	43	13.78	185	59.29	26	8.33	21	6.73	25	8.01	300	96.15	12	3.85	312	100.00	413	75.54



INSTITUTO ELECTORAL DEL ESTADO DE CAMPECHE
PROCESO ELECTORAL ESTATAL ORDINARIO 2012



RESULTADOS POR CASILLA DE LA ELECCION DEL AYUNTAMIENTO DE
CAMPECHE

Resultados con base a la Sesión del Cómputo Municipal celebrada el 4 de julio de 2012.

MUNICIPIO	SECCIÓN ELECTORAL	TIPO DE CASILLA											VOTOS VÁLIDOS		VOTOS NULOS		VOTACIÓN TOTAL EMITIDA		LISTA NOMINAL	% PARTICIPACIÓN CIUDADANA
			VOTOS	%	VOTOS	%	VOTOS	%	VOTOS	%	VOTOS	%	VOTOS	%	VOTOS	%	VOTOS	%		
CAMPECHE	081	B	79	18.33	246	57.08	30	6.96	13	3.02	30	6.96	398	92.34	33	7.66	431	100.00	699	61.66
CAMPECHE	081	C1	87	19.64	250	56.43	30	6.77	27	6.09	29	6.55	423	95.49	20	4.51	443	100.00	699	63.38
CAMPECHE	081	C2	80	18.31	244	55.84	36	8.24	15	3.43	31	7.09	406	92.91	31	7.09	437	100.00	699	62.52
CAMPECHE	081	C3	94	21.56	261	59.86	30	6.88	15	3.44	22	5.05	422	96.79	14	3.21	436	100.00	699	62.37
CAMPECHE	081	C4	80	17.94	259	58.07	38	8.52	17	3.81	31	6.95	425	95.29	21	4.71	446	100.00	698	63.90
CAMPECHE	081	C5	78	19.02	247	60.24	37	9.02	17	4.15	21	5.12	400	97.56	10	2.44	410	100.00	698	58.74
CAMPECHE	081	C6	79	18.50	245	57.38	42	9.84	21	4.92	26	6.09	413	96.72	14	3.28	427	100.00	698	61.17
CAMPECHE	081	E1	69	15.97	239	55.32	61	14.12	22	5.09	23	5.32	414	95.83	18	4.17	432	100.00	698	61.89
CAMPECHE	081	E1C1	81	18.84	234	54.42	55	12.79	23	5.35	25	5.81	418	97.21	12	2.79	430	100.00	698	61.60
CAMPECHE	081	E1C2	109	25.35	221	51.40	47	10.93	20	4.65	20	4.65	417	96.98	13	3.02	430	100.00	698	61.60
CAMPECHE	081	E1C3	79	20.84	214	56.46	39	10.29	12	3.17	18	4.75	362	95.51	17	4.49	379	100.00	698	54.30
CAMPECHE	081	E1C4	92	21.55	215	50.35	51	11.94	25	5.85	30	7.03	413	96.72	14	3.28	427	100.00	698	61.17
CAMPECHE	081	E1C5	99	22.30	224	50.45	55	12.39	17	3.83	32	7.21	427	96.17	17	3.83	444	100.00	697	63.70
CAMPECHE	081	E1C6	108	43.72	43	17.41	43	17.41	9	3.64	28	11.34	231	93.52	16	6.48	247	100.00	697	35.44
CAMPECHE	082	B	49	11.75	273	65.47	36	8.63	16	3.84	26	6.24	400	95.92	17	4.08	417	100.00	594	70.20
CAMPECHE	082	C1	70	16.71	235	56.09	46	10.98	24	5.73	22	5.25	397	94.75	22	5.25	419	100.00	593	70.66
CAMPECHE	083	B	134	29.78	216	48.00	50	11.11	14	3.11	19	4.22	433	96.22	17	3.78	450	100.00	724	62.15
CAMPECHE	083	C1	92	20.22	270	59.34	44	9.67	12	2.64	26	5.71	444	97.58	11	2.42	455	100.00	724	62.85
CAMPECHE	083	C2	103	23.95	237	55.12	39	9.07	15	3.49	20	4.65	414	96.28	16	3.72	430	100.00	724	59.39
CAMPECHE	083	C3	103	24.64	203	48.56	54	12.92	14	3.35	25	5.98	399	95.45	19	4.55	418	100.00	724	57.73
CAMPECHE	083	C4	105	24.59	217	50.82	67	15.69	0	0.00	27	6.32	416	97.42	11	2.58	427	100.00	724	58.98
CAMPECHE	083	C5	120	25.92	227	49.03	53	11.45	20	4.32	28	6.05	448	96.76	15	3.24	463	100.00	723	64.04
CAMPECHE	084	B	52	19.12	171	62.87	15	5.51	5	1.84	8	2.94	251	92.28	21	7.72	272	100.00	419	64.92
CAMPECHE	084	C1	50	18.59	154	57.25	23	8.55	15	5.58	17	6.32	259	96.28	10	3.72	269	100.00	419	64.20
CAMPECHE	085	B	58	17.52	188	56.80	42	12.69	9	2.72	11	3.32	308	93.05	23	6.95	331	100.00	497	66.60
CAMPECHE	085	C1	72	21.62	172	51.65	33	9.91	13	3.90	13	3.90	303	90.99	30	9.01	333	100.00	496	67.14
CAMPECHE	086	B	67	16.34	231	56.34	30	7.32	14	3.41	53	12.93	395	96.34	15	3.66	410	100.00	534	76.78
CAMPECHE	086	C1	60	14.32	239	57.04	39	9.31	27	6.44	49	11.69	414	98.81	5	1.19	419	100.00	534	78.46
CAMPECHE	087	B	65	19.52	196	58.86	18	5.41	16	4.80	27	8.11	322	96.70	11	3.30	333	100.00	461	72.23
CAMPECHE	087	C1	59	18.97	170	54.66	31	9.97	13	4.18	18	5.79	291	93.57	20	6.43	311	100.00	460	67.61
CAMPECHE	088	B	72	15.45	320	68.67	22	4.72	10	2.15	26	5.58	450	96.57	16	3.43	466	100.00	635	73.39
CAMPECHE	089	B	67	18.26	247	67.30	19	5.18	5	1.36	16	4.36	354	96.46	13	3.54	367	100.00	490	74.90
CAMPECHE	089	C1	71	19.83	226	63.13	21	5.87	8	2.23	17	4.75	343	95.81	15	4.19	358	100.00	489	73.21
CAMPECHE	090	B	67	17.87	217	57.87	30	8.00	21	5.60	25	6.67	360	96.00	15	4.00	375	100.00	556	67.45
CAMPECHE	090	C1	75	21.61	202	58.21	27	7.78	12	3.46	18	5.19	334	96.25	13	3.75	347	100.00	556	62.41



INSTITUTO ELECTORAL DEL ESTADO DE CAMPECHE
PROCESO ELECTORAL ESTATAL ORDINARIO 2012



RESULTADOS POR CASILLA DE LA ELECCION DEL AYUNTAMIENTO DE
CAMPECHE

Resultados con base a la Sesión del Cómputo Municipal celebrada el 4 de julio de 2012.

MUNICIPIO	SECCIÓN ELECTORAL	TIPO DE CASILLA											VOTOS VÁLIDOS		VOTOS NULOS		VOTACIÓN TOTAL EMITIDA		LISTA NOMINAL	% PARTICIPACIÓN CIUDADANA
			VOTOS	%	VOTOS	%	VOTOS	%	VOTOS	%	VOTOS	%	VOTOS	%	VOTOS	%	VOTOS	%		
CAMPECHE	090	C2	75	20.27	225	60.81	20	5.41	11	2.97	15	4.05	346	93.51	24	6.49	370	100.00	556	66.55
CAMPECHE	091	B	58	19.14	176	58.09	30	9.90	10	3.30	17	5.61	291	96.04	12	3.96	303	100.00	527	57.50
CAMPECHE	091	C1	65	21.04	165	53.40	42	13.59	14	4.53	11	3.56	297	96.12	12	3.88	309	100.00	527	58.63
CAMPECHE	091	C2	65	20.70	152	48.41	42	13.38	16	5.10	20	6.37	295	93.95	19	6.05	314	100.00	526	59.70
CAMPECHE	092	B	76	17.55	309	71.36	16	3.70	2	0.46	20	4.62	423	97.69	10	2.31	433	100.00	566	76.50
CAMPECHE	092	C1	80	19.00	273	64.85	17	4.04	11	2.61	30	7.13	411	97.62	10	2.38	421	100.00	566	74.38
CAMPECHE	092	S	2	40.00	1	20.00	1	20.00	0	0.00	1	20.00	5	100.00	0	0.00	5	100.00	250	2.00
CAMPECHE	093	B	78	18.98	252	61.31	30	7.30	11	2.68	25	6.08	396	96.35	15	3.65	411	100.00	531	77.40
CAMPECHE	093	C1	83	20.34	260	63.73	24	5.88	17	4.17	17	4.17	401	98.28	7	1.72	408	100.00	531	76.84
CAMPECHE	094	B	85	20.99	235	58.02	33	8.15	18	4.44	25	6.17	396	97.78	9	2.22	405	100.00	572	70.80
CAMPECHE	094	C1	96	23.36	215	52.31	27	6.57	24	5.84	34	8.27	396	96.35	15	3.65	411	100.00	572	71.85
CAMPECHE	095	B	86	22.34	208	54.03	35	9.09	20	5.19	17	4.42	366	95.06	19	4.94	385	100.00	632	60.92
CAMPECHE	095	C1	93	24.16	197	51.17	25	6.49	20	5.19	18	4.68	353	91.69	32	8.31	385	100.00	631	61.01
CAMPECHE	096	B	91	27.49	178	53.78	27	8.16	8	2.42	16	4.83	320	96.68	11	3.32	331	100.00	534	61.99
CAMPECHE	096	C1	76	22.16	180	52.48	26	7.58	13	3.79	23	6.71	318	92.71	25	7.29	343	100.00	534	64.23
CAMPECHE	097	B	86	25.22	174	51.03	51	14.96	0	0.00	18	5.28	329	96.48	12	3.52	341	100.00	560	60.89
CAMPECHE	097	C1	83	25.38	189	57.80	13	3.98	6	1.83	18	5.50	309	94.50	18	5.50	327	100.00	559	58.50
CAMPECHE	098	B	58	17.26	212	63.10	21	6.25	5	1.49	34	10.12	330	98.21	6	1.79	336	100.00	432	77.78
CAMPECHE	098	C1	61	19.43	170	54.14	24	7.64	6	1.91	39	12.42	300	95.54	14	4.46	314	100.00	432	72.69
CAMPECHE	099	B	63	18.53	186	54.71	38	11.18	9	2.65	27	7.94	323	95.00	17	5.00	340	100.00	567	59.96
CAMPECHE	099	C1	60	17.24	190	54.60	40	11.49	15	4.31	20	5.75	325	93.39	23	6.61	348	100.00	567	61.38
CAMPECHE	100	B	95	24.36	226	57.95	30	7.69	9	2.31	12	3.08	372	95.38	18	4.62	390	100.00	669	58.30
CAMPECHE	100	C1	89	20.99	261	61.56	27	6.37	7	1.65	15	3.54	399	94.10	25	5.90	424	100.00	669	63.38
CAMPECHE	100	C2	92	22.06	229	54.92	35	8.39	9	2.16	22	5.28	387	92.81	30	7.19	417	100.00	669	62.33
CAMPECHE	101	B	127	26.46	258	53.75	37	7.71	20	4.17	26	5.42	468	97.50	12	2.50	480	100.00	733	65.48
CAMPECHE	101	C1	146	31.00	221	46.92	46	9.77	17	3.61	28	5.94	458	97.24	13	2.76	471	100.00	733	64.26
CAMPECHE	101	C2	108	24.43	234	52.94	33	7.47	26	5.88	30	6.79	431	97.51	11	2.49	442	100.00	733	60.30
CAMPECHE	102	B	146	29.26	253	50.70	37	7.41	28	5.61	20	4.01	484	96.99	15	3.01	499	100.00	750	66.53
CAMPECHE	102	C1	91	18.57	284	57.96	45	9.18	28	5.71	16	3.27	464	94.69	26	5.31	490	100.00	749	65.42
CAMPECHE	103	B	104	30.50	175	51.32	15	4.40	14	4.11	13	3.81	321	94.13	20	5.87	341	100.00	569	59.93
CAMPECHE	103	C1	105	27.78	207	54.76	27	7.14	14	3.70	13	3.44	366	96.83	12	3.17	378	100.00	569	66.43
CAMPECHE	104	B	64	22.61	131	46.29	30	10.60	14	4.95	26	9.19	265	93.64	18	6.36	283	100.00	404	70.05
CAMPECHE	104	C1	59	20.56	170	59.23	29	10.10	7	2.44	13	4.53	278	96.86	9	3.14	287	100.00	404	71.04
CAMPECHE	105	B	90	24.52	215	58.58	23	6.27	7	1.91	23	6.27	358	97.55	9	2.45	367	100.00	703	52.20
CAMPECHE	105	C1	90	22.50	231	57.75	30	7.50	15	3.75	16	4.00	382	95.50	18	4.50	400	100.00	703	56.90



INSTITUTO ELECTORAL DEL ESTADO DE CAMPECHE
PROCESO ELECTORAL ESTATAL ORDINARIO 2012



RESULTADOS POR CASILLA DE LA ELECCION DEL AYUNTAMIENTO DE
CAMPECHE

Resultados con base a la Sesión del Cómputo Municipal celebrada el 4 de julio de 2012.

MUNICIPIO	SECCIÓN ELECTORAL	TIPO DE CASILLA											VOTOS VÁLIDOS		VOTOS NULOS		VOTACIÓN TOTAL EMITIDA		LISTA NOMINAL	% PARTICIPACIÓN CIUDADANA
			VOTOS	%	VOTOS	%	VOTOS	%	VOTOS	%	VOTOS	%	VOTOS	%	VOTOS	%	VOTOS	%		
CAMPECHE	105	C2	104	27.08	200	52.08	28	7.29	13	3.39	27	7.03	372	96.88	12	3.13	384	100.00	703	54.62
CAMPECHE	105	C3	95	25.27	198	52.66	29	7.71	18	4.79	25	6.65	365	97.07	11	2.93	376	100.00	703	53.49
CAMPECHE	105	C4	97	24.87	224	57.44	24	6.15	16	4.10	11	2.82	372	95.38	18	4.62	390	100.00	702	55.56
CAMPECHE	105	C5	105	25.74	223	54.66	29	7.11	4	0.98	26	6.37	387	94.85	21	5.15	408	100.00	702	58.12
CAMPECHE	105	C6	85	20.83	242	59.31	30	7.35	12	2.94	16	3.92	385	94.36	23	5.64	408	100.00	702	58.12
CAMPECHE	105	C7	119	29.38	213	52.59	21	5.19	17	4.20	21	5.19	391	96.54	14	3.46	405	100.00	702	57.69
CAMPECHE	106	B	69	15.58	281	63.43	42	9.48	16	3.61	21	4.74	429	96.84	14	3.16	443	100.00	593	74.70
CAMPECHE	106	C1	74	16.93	280	64.07	27	6.18	13	2.97	27	6.18	421	96.34	16	3.66	437	100.00	592	73.82
CAMPECHE	107	B	88	22.98	199	51.96	38	9.92	18	4.70	21	5.48	364	95.04	19	4.96	383	100.00	632	60.60
CAMPECHE	107	C1	73	17.98	217	53.45	45	11.08	14	3.45	30	7.39	379	93.35	27	6.65	406	100.00	631	64.34
CAMPECHE	108	B	98	26.20	200	53.48	31	8.29	17	4.55	6	1.60	352	94.12	22	5.88	374	100.00	685	54.60
CAMPECHE	108	C1	101	26.72	200	52.91	48	12.70	0	0.00	17	4.50	366	96.83	12	3.17	378	100.00	685	55.18
CAMPECHE	108	C2	90	22.56	220	55.14	40	10.03	17	4.26	10	2.51	377	94.49	22	5.51	399	100.00	684	58.33
CAMPECHE	108	C3	104	25.37	241	58.78	26	6.34	13	3.17	11	2.68	395	96.34	15	3.66	410	100.00	684	59.94
CAMPECHE	109	B	82	21.47	221	57.85	41	10.73	10	2.62	9	2.36	363	95.03	19	4.97	382	100.00	597	63.99
CAMPECHE	109	C1	69	20.97	211	64.13	22	6.69	9	2.74	9	2.74	320	97.26	9	2.74	329	100.00	597	55.11
CAMPECHE	109	C2	73	20.17	219	60.50	31	8.56	9	2.49	14	3.87	346	95.58	16	4.42	362	100.00	597	60.64
CAMPECHE	110	B	70	18.18	182	47.27	22	5.71	20	5.19	68	17.66	362	94.03	23	5.97	385	100.00	556	69.24
CAMPECHE	110	C1	77	19.40	185	46.60	22	5.54	9	2.27	80	20.15	373	93.95	24	6.05	397	100.00	556	71.40
CAMPECHE	111	B	77	24.92	152	49.19	49	15.86	9	2.91	6	1.94	293	94.82	16	5.18	309	100.00	526	58.75
CAMPECHE	111	C1	82	25.00	218	66.46	0	0.00	10	3.05	7	2.13	317	96.65	11	3.35	328	100.00	525	62.48
CAMPECHE	111	C2	71	21.65	187	57.01	35	10.67	8	2.44	12	3.66	313	95.43	15	4.57	328	100.00	525	62.48
CAMPECHE	112	B	90	21.43	227	54.05	45	10.71	15	3.57	22	5.24	399	95.00	21	5.00	420	100.00	723	58.09
CAMPECHE	112	C1	110	27.85	221	55.95	32	8.10	13	3.29	10	2.53	386	97.72	9	2.28	395	100.00	723	54.63
CAMPECHE	112	C2	75	19.08	218	55.47	42	10.69	20	5.09	21	5.34	376	95.67	17	4.33	393	100.00	723	54.36
CAMPECHE	112	C3	103	24.76	209	50.24	48	11.54	16	3.85	18	4.33	394	94.71	22	5.29	416	100.00	722	57.62
CAMPECHE	113	B	73	21.73	161	47.92	24	7.14	13	3.87	26	7.74	297	88.39	39	11.61	336	100.00	441	76.19
CAMPECHE	113	C1	73	22.39	159	48.77	16	4.91	12	3.68	41	12.58	301	92.33	25	7.67	326	100.00	440	74.09
CAMPECHE	114	B	84	22.34	193	51.33	44	11.70	0	0.00	55	14.63	376	100.00	0	0.00	376	100.00	594	63.30
CAMPECHE	114	C1	122	28.11	189	43.55	28	6.45	14	3.23	56	12.90	409	94.24	25	5.76	434	100.00	594	73.06
CAMPECHE	115	B	61	21.55	160	56.54	17	6.01	5	1.77	29	10.25	272	96.11	11	3.89	283	100.00	414	68.36
CAMPECHE	115	C1	57	19.79	161	55.90	34	11.81	0	0.00	27	9.38	279	96.88	9	3.13	288	100.00	413	69.73
CAMPECHE	116	B	67	18.16	208	56.37	23	6.23	8	2.17	40	10.84	346	93.77	23	6.23	369	100.00	507	72.78
CAMPECHE	116	C1	90	25.71	195	55.71	12	3.43	11	3.14	26	7.43	334	95.43	16	4.57	350	100.00	506	69.17
CAMPECHE	117	B	103	24.18	240	56.34	27	6.34	11	2.58	29	6.81	410	96.24	16	3.76	426	100.00	690	61.74



INSTITUTO ELECTORAL DEL ESTADO DE CAMPECHE
PROCESO ELECTORAL ESTATAL ORDINARIO 2012



RESULTADOS POR CASILLA DE LA ELECCION DEL AYUNTAMIENTO DE
CAMPECHE

Resultados con base a la Sesión del Cómputo Municipal celebrada el 4 de julio de 2012.

MUNICIPIO	SECCIÓN ELECTORAL	TIPO DE CASILLA											VOTOS VÁLIDOS		VOTOS NULOS		VOTACIÓN TOTAL EMITIDA		LISTA NOMINAL	% PARTICIPACIÓN CIUDADANA
			VOTOS	%	VOTOS	%	VOTOS	%	VOTOS	%	VOTOS	%	VOTOS	%	VOTOS	%	VOTOS	%		
CAMPECHE	117	C1	105	23.28	238	52.77	24	5.32	15	3.33	40	8.87	422	93.57	29	6.43	451	100.00	690	65.36
CAMPECHE	118	B	59	18.32	210	65.22	25	7.76	5	1.55	7	2.17	306	95.03	16	4.97	322	100.00	412	78.16
CAMPECHE	118	C1	62	19.20	199	61.61	25	7.74	6	1.86	10	3.10	302	93.50	21	6.50	323	100.00	412	78.40
CAMPECHE	119	B	45	16.30	187	67.75	34	12.32	2	0.72	1	0.36	269	97.46	7	2.54	276	100.00	342	80.70
CAMPECHE	120	B	66	12.09	325	59.52	114	20.88	6	1.10	13	2.38	524	95.97	22	4.03	546	100.00	675	80.89
CAMPECHE	121	B	61	21.94	147	52.88	40	14.39	6	2.16	10	3.60	264	94.96	14	5.04	278	100.00	376	73.94
CAMPECHE	121	C1	71	25.63	140	50.54	40	14.44	4	1.44	10	3.61	265	95.67	12	4.33	277	100.00	376	73.67
CAMPECHE	122	B	57	19.66	178	61.38	26	8.97	8	2.76	10	3.45	279	96.21	11	3.79	290	100.00	431	67.29
CAMPECHE	122	C1	54	17.94	189	62.79	21	6.98	6	1.99	8	2.66	278	92.36	23	7.64	301	100.00	430	70.00
CAMPECHE	123	B	200	39.29	255	50.10	24	4.72	5	0.98	10	1.96	494	97.05	15	2.95	509	100.00	606	83.99
CAMPECHE	124	B	93	30.29	183	59.61	11	3.58	0	0.00	9	2.93	296	96.42	11	3.58	307	100.00	407	75.43
CAMPECHE	124	C1	93	28.35	205	62.50	15	4.57	3	0.91	4	1.22	320	97.56	8	2.44	328	100.00	406	80.79
CAMPECHE	124	E1	37	18.32	105	51.98	23	11.39	14	6.93	10	4.95	189	93.56	13	6.44	202	100.00	377	53.58
CAMPECHE	124	E1C1	47	22.93	113	55.12	22	10.73	4	1.95	9	4.39	195	95.12	10	4.88	205	100.00	376	54.52
CAMPECHE	125	B	122	28.64	213	50.00	32	7.51	15	3.52	24	5.63	406	95.31	20	4.69	426	100.00	665	64.06
CAMPECHE	125	C1	109	24.22	240	53.33	40	8.89	18	4.00	16	3.56	423	94.00	27	6.00	450	100.00	664	67.77
CAMPECHE	126	B	103	27.54	207	55.35	20	5.35	17	4.55	17	4.55	364	97.33	10	2.67	374	100.00	588	63.61
CAMPECHE	126	C1	77	20.70	211	56.72	31	8.33	18	4.84	17	4.57	354	95.16	18	4.84	372	100.00	587	63.37
CAMPECHE	126	C2	95	25.75	193	52.30	33	8.94	4	1.08	15	4.07	340	92.14	29	7.86	369	100.00	587	62.86
CAMPECHE	127	B	76	24.92	181	59.34	13	4.26	14	4.59	11	3.61	295	96.72	10	3.28	305	100.00	462	66.02
CAMPECHE	127	C1	90	28.39	172	54.26	13	4.10	10	3.15	16	5.05	301	94.95	16	5.05	317	100.00	461	68.76
CAMPECHE	128	B	50	30.49	104	63.41	4	2.44	4	2.44	1	0.61	163	99.39	1	0.61	164	100.00	195	84.10
CAMPECHE	129	B	110	21.70	300	59.17	55	10.85	16	3.16	6	1.18	487	96.06	20	3.94	507	100.00	609	83.25
CAMPECHE	129	C1	103	20.60	278	55.60	69	13.80	20	4.00	5	1.00	475	95.00	25	5.00	500	100.00	608	82.24
CAMPECHE	130	B	58	20.86	175	62.95	25	8.99	5	1.80	8	2.88	271	97.48	7	2.52	278	100.00	354	78.53
CAMPECHE	131	B	40	20.94	135	70.68	5	2.62	1	0.52	0	0.00	181	94.76	10	5.24	191	100.00	223	85.65
CAMPECHE	132	B	41	33.88	69	57.02	2	1.65	1	0.83	5	4.13	118	97.52	3	2.48	121	100.00	148	81.76
CAMPECHE	133	B	74	19.58	268	70.90	18	4.76	3	0.79	3	0.79	366	96.83	12	3.17	378	100.00	445	84.94
CAMPECHE	134	B	56	29.63	126	66.67	2	1.06	2	1.06	1	0.53	187	98.94	2	1.06	189	100.00	231	81.82
CAMPECHE	134	E1	19	27.54	40	57.97	3	4.35	0	0.00	1	1.45	63	91.30	6	8.70	69	100.00	107	64.49
CAMPECHE	135	B	190	31.15	388	63.61	19	3.11	2	0.33	4	0.66	603	98.85	7	1.15	610	100.00	730	83.56
CAMPECHE	136	B	46	32.62	90	63.83	1	0.71	2	1.42	0	0.00	139	98.58	2	1.42	141	100.00	167	84.43
CAMPECHE	137	B	46	31.51	92	63.01	3	2.05	2	1.37	0	0.00	143	97.95	3	2.05	146	100.00	181	80.66
CAMPECHE	138	B	35	10.14	249	72.17	49	14.20	2	0.58	1	0.29	336	97.39	9	2.61	345	100.00	447	77.18
CAMPECHE	139	B	100	27.70	180	49.86	41	11.36	14	3.88	4	1.11	339	93.91	22	6.09	361	100.00	643	56.14



INSTITUTO ELECTORAL DEL ESTADO DE CAMPECHE
PROCESO ELECTORAL ESTATAL ORDINARIO 2012



RESULTADOS POR CASILLA DE LA ELECCION DEL AYUNTAMIENTO DE
CAMPECHE

Resultados con base a la Sesión del Cómputo Municipal celebrada el 4 de julio de 2012.

MUNICIPIO	SECCIÓN ELECTORAL	TIPO DE CASILLA											VOTOS VÁLIDOS		VOTOS NULOS		VOTACIÓN TOTAL EMITIDA		LISTA NOMINAL	% PARTICIPACIÓN CIUDADANA
			VOTOS	%	VOTOS	%	VOTOS	%	VOTOS	%	VOTOS	%	VOTOS	%	VOTOS	%	VOTOS	%		
CAMPECHE	139	C1	124	35.63	159	45.69	44	12.64	8	2.30	1	0.29	336	96.55	12	3.45	348	100.00	617	56.40
CAMPECHE	139	C2	127	31.75	174	43.50	59	14.75	7	1.75	10	2.50	377	94.25	23	5.75	400	100.00	617	64.83
CAMPECHE	139	C3	137	40.53	112	33.14	54	15.98	15	4.44	5	1.48	323	95.56	15	4.44	338	100.00	616	54.87
CAMPECHE	140	B	111	36.63	148	48.84	24	7.92	10	3.30	2	0.66	295	97.36	8	2.64	303	100.00	455	66.59
CAMPECHE	140	C1	89	30.58	166	57.04	16	5.50	9	3.09	1	0.34	281	96.56	10	3.44	291	100.00	454	64.10
CAMPECHE	141	B	89	29.28	167	54.93	23	7.57	11	3.62	5	1.64	295	97.04	9	2.96	304	100.00	453	67.11
CAMPECHE	141	C1	88	31.77	141	50.90	25	9.03	5	1.81	8	2.89	267	96.39	10	3.61	277	100.00	452	61.28
CAMPECHE	142	B	159	37.86	190	45.24	51	12.14	4	0.95	3	0.71	407	96.90	13	3.10	420	100.00	568	73.94
CAMPECHE	142	C1	155	41.55	159	42.63	28	7.51	4	1.07	6	1.61	352	94.37	21	5.63	373	100.00	568	65.67
CAMPECHE	142	C2	124	30.24	213	51.95	52	12.68	3	0.73	6	1.46	398	97.07	12	2.93	410	100.00	567	72.31
CAMPECHE	142	C3	142	37.08	139	36.29	36	9.40	6	1.57	19	4.96	342	89.30	41	10.70	383	100.00	567	67.55
CAMPECHE	143	B	63	27.88	133	58.85	21	9.29	2	0.88	0	0.00	219	96.90	7	3.10	226	100.00	301	75.08
CAMPECHE	144	B	48	30.00	104	65.00	2	1.25	1	0.63	0	0.00	155	96.88	5	3.13	160	100.00	196	81.63
CAMPECHE	145	B	65	26.75	148	60.91	15	6.17	3	1.23	1	0.41	232	95.47	11	4.53	243	100.00	392	61.99
CAMPECHE	145	C1	80	31.62	142	56.13	15	5.93	3	1.19	5	1.98	245	96.84	8	3.16	253	100.00	391	64.71
CAMPECHE	146	B	77	21.88	232	65.91	30	8.52	7	1.99	1	0.28	347	98.58	5	1.42	352	100.00	408	86.27
RESULTADOS DEL CÓMPUTO MUNICIPAL			25,658	21.50	67,079	56.21	10,561	8.85	4,462	3.74	6,410	5.37	114,170	95.67	5,173	4.33	119,343	100.00	183,545	65.02

Total de Secciones Electorales: 146

Total de Casillas Electorales: 331



INSTITUTO ELECTORAL DEL ESTADO DE CAMPECHE
PROCESO ELECTORAL ESTATAL ORDINARIO 2012



RESULTADOS POR CASILLA DE LA ELECCION DEL AYUNTAMIENTO DE
CALKINÍ

Resultados con base a la Sesión del Cómputo Municipal celebrada el 4 de julio de 2012.

MUNICIPIO	SECCIÓN ELECTORAL	TIPO DE CASILLA											VOTOS VÁLIDOS		VOTOS NULOS		VOTACIÓN TOTAL EMITIDA		LISTA NOMINAL	% PARTICIPACIÓN CIUDADANA
			VOTOS	%	VOTOS	%	VOTOS	%	VOTOS	%	VOTOS	%	VOTOS	%	VOTOS	%	VOTOS	%		
CALKINÍ	147	B	125	23.54	258	48.59	39	7.34	41	7.72	42	7.91	505	95.10	26	4.90	531	100.00	682	77.86
CALKINÍ	147	C1	110	20.33	314	58.04	19	3.51	34	6.28	43	7.95	520	96.12	21	3.88	541	100.00	681	79.44
CALKINÍ	148	B	65	16.62	218	55.75	21	5.37	38	9.72	34	8.70	376	96.16	15	3.84	391	100.00	515	75.92
CALKINÍ	148	C1	103	26.14	202	51.27	14	3.55	27	6.85	39	9.90	385	97.72	9	2.28	394	100.00	515	76.50
CALKINÍ	149	B	82	18.59	266	60.32	12	2.72	25	5.67	41	9.30	426	96.60	15	3.40	441	100.00	517	85.30
CALKINÍ	149	C1	82	20.05	232	56.72	14	3.42	35	8.56	26	6.36	389	95.11	20	4.89	409	100.00	516	79.26
CALKINÍ	150	B	54	17.65	162	52.94	15	4.90	15	4.90	44	14.38	290	94.77	16	5.23	306	100.00	377	81.17
CALKINÍ	150	C1	69	23.15	167	56.04	5	1.68	25	8.39	24	8.05	290	97.32	8	2.68	298	100.00	377	79.05
CALKINÍ	151	B	108	17.62	351	57.26	20	3.26	57	9.30	61	9.95	597	97.39	16	2.61	613	100.00	745	82.28
CALKINÍ	151	S	3	16.67	9	50.00	0	0.00	2	11.11	4	22.22	18	100.00	0	0.00	18	100.00	250	7.20
CALKINÍ	152	B	76	19.49	232	59.49	12	3.08	24	6.15	29	7.44	373	95.64	17	4.36	390	100.00	504	77.38
CALKINÍ	152	C1	72	17.65	246	60.29	13	3.19	18	4.41	42	10.29	391	95.83	17	4.17	408	100.00	503	81.11
CALKINÍ	153	B	67	17.59	220	57.74	19	4.99	22	5.77	36	9.45	364	95.54	17	4.46	381	100.00	485	78.56
CALKINÍ	153	C1	80	20.36	203	51.65	7	1.78	33	8.40	54	13.74	377	95.93	16	4.07	393	100.00	484	81.20
CALKINÍ	154	B	107	19.53	295	53.83	17	3.10	34	6.20	81	14.78	534	97.45	14	2.55	548	100.00	737	74.36
CALKINÍ	154	C1	95	17.92	308	58.11	12	2.26	34	6.42	63	11.89	512	96.60	18	3.40	530	100.00	736	72.01
CALKINÍ	155	B	57	12.26	286	61.51	21	4.52	42	9.03	52	11.18	458	98.49	7	1.51	465	100.00	608	76.48
CALKINÍ	155	C1	81	16.98	260	54.51	25	5.24	24	5.03	68	14.26	458	96.02	19	3.98	477	100.00	608	78.45
CALKINÍ	156	B	65	23.21	163	58.21	9	3.21	19	6.79	13	4.64	269	96.07	11	3.93	280	100.00	381	73.49
CALKINÍ	156	C1	67	24.36	147	53.45	7	2.55	16	5.82	21	7.64	258	93.82	17	6.18	275	100.00	381	72.18
CALKINÍ	157	B	73	13.83	383	72.54	23	4.36	13	2.46	21	3.98	513	97.16	15	2.84	528	100.00	632	83.54
CALKINÍ	158	B	82	12.44	468	71.02	20	3.03	24	3.64	41	6.22	635	96.36	24	3.64	659	100.00	741	88.93
CALKINÍ	159	B	83	28.14	175	59.32	6	2.03	8	2.71	19	6.44	291	98.64	4	1.36	295	100.00	379	77.84
CALKINÍ	159	C1	72	24.83	165	56.90	8	2.76	3	1.03	30	10.34	278	95.86	12	4.14	290	100.00	379	76.52
CALKINÍ	160	B	185	31.57	299	51.02	18	3.07	18	3.07	46	7.85	566	96.59	20	3.41	586	100.00	730	80.27
CALKINÍ	161	B	90	29.22	171	55.52	8	2.60	11	3.57	19	6.17	299	97.08	9	2.92	308	100.00	407	75.68
CALKINÍ	161	C1	99	33.00	145	48.33	6	2.00	16	5.33	24	8.00	290	96.67	10	3.33	300	100.00	406	73.89
CALKINÍ	162	B	141	40.29	172	49.14	13	3.71	3	0.86	19	5.43	348	99.43	2	0.57	350	100.00	429	81.59
CALKINÍ	162	C1	132	38.82	165	48.53	15	4.41	14	4.12	14	4.12	340	100.00	0	0.00	340	100.00	429	79.25
CALKINÍ	163	B	117	36.22	171	52.94	5	1.55	10	3.10	7	2.17	310	95.98	13	4.02	323	100.00	387	83.46
CALKINÍ	163	C1	113	35.09	185	57.45	4	1.24	3	0.93	10	3.11	315	97.83	7	2.17	322	100.00	386	83.42
CALKINÍ	164	B	68	21.05	208	64.40	7	2.17	16	4.95	14	4.33	313	96.90	10	3.10	323	100.00	391	82.61
CALKINÍ	164	C1	70	22.65	192	62.14	9	2.91	18	5.83	10	3.24	299	96.76	10	3.24	309	100.00	391	79.03
CALKINÍ	165	B	3	1.34	215	95.98	0	0.00	4	1.79	0	0.00	222	99.11	2	0.89	224	100.00	238	94.12
CALKINÍ	166	B	182	33.83	317	58.92	3	0.56	2	0.37	23	4.28	527	97.96	11	2.04	538	100.00	609	88.34



INSTITUTO ELECTORAL DEL ESTADO DE CAMPECHE
PROCESO ELECTORAL ESTATAL ORDINARIO 2012



RESULTADOS POR CASILLA DE LA ELECCION DEL AYUNTAMIENTO DE
CALKINÍ

Resultados con base a la Sesión del Cómputo Municipal celebrada el 4 de julio de 2012.

MUNICIPIO	SECCIÓN ELECTORAL	TIPO DE CASILLA											VOTOS VÁLIDOS		VOTOS NULOS		VOTACIÓN TOTAL EMITIDA		LISTA NOMINAL	% PARTICIPACIÓN CIUDADANA
			VOTOS	%	VOTOS	%	VOTOS	%	VOTOS	%	VOTOS	%	VOTOS	%	VOTOS	%	VOTOS	%		
CALKINÍ	166	C1	223	41.45	289	53.72	11	2.04	0	0.00	10	1.86	533	99.07	5	0.93	538	100.00	609	88.34
CALKINÍ	166	C2	184	34.46	322	60.30	2	0.37	4	0.75	18	3.37	530	99.25	4	0.75	534	100.00	608	87.83
CALKINÍ	167	B	155	32.98	292	62.13	0	0.00	1	0.21	15	3.19	463	98.51	7	1.49	470	100.00	527	89.18
CALKINÍ	167	C1	167	35.68	281	60.04	2	0.43	3	0.64	9	1.92	462	98.72	6	1.28	468	100.00	527	88.80
CALKINÍ	168	B	199	38.94	288	56.36	4	0.78	5	0.98	7	1.37	503	98.43	8	1.57	511	100.00	575	88.87
CALKINÍ	168	C1	176	35.27	292	58.52	0	0.00	9	1.80	7	1.40	484	96.99	15	3.01	499	100.00	574	86.93
CALKINÍ	169	B	179	31.29	327	57.17	17	2.97	5	0.87	25	4.37	553	96.68	19	3.32	572	100.00	686	83.38
CALKINÍ	169	C1	145	25.44	344	60.35	17	2.98	16	2.81	37	6.49	559	98.07	11	1.93	570	100.00	685	83.21
CALKINÍ	170	B	119	32.78	189	52.07	14	3.86	23	6.34	13	3.58	358	98.62	5	1.38	363	100.00	421	86.22
CALKINÍ	170	C1	105	27.13	221	57.11	5	1.29	17	4.39	9	2.33	357	92.25	30	7.75	387	100.00	420	92.14
CALKINÍ	171	B	101	18.67	397	73.38	7	1.29	8	1.48	12	2.22	525	97.04	16	2.96	541	100.00	611	88.54
CALKINÍ	172	B	113	25.39	273	61.35	9	2.02	20	4.49	9	2.02	424	95.28	21	4.72	445	100.00	600	74.17
CALKINÍ	172	C1	104	22.51	309	66.88	8	1.73	28	6.06	1	0.22	450	97.40	12	2.60	462	100.00	600	77.00
CALKINÍ	173	B	91	20.63	202	45.80	20	4.54	47	10.66	65	14.74	425	96.37	16	3.63	441	100.00	544	81.07
CALKINÍ	173	C1	75	19.04	193	48.98	15	3.81	52	13.20	36	9.14	371	94.16	23	5.84	394	100.00	544	72.43
CALKINÍ	173	C2	62	15.20	169	41.42	26	6.37	59	14.46	80	19.61	396	97.06	12	2.94	408	100.00	543	75.14
CALKINÍ	174	B	58	13.49	225	52.33	21	4.88	56	13.02	46	10.70	406	94.42	24	5.58	430	100.00	556	77.34
CALKINÍ	174	C1	44	10.92	211	52.36	13	3.23	69	17.12	42	10.42	379	94.04	24	5.96	403	100.00	555	72.61
CALKINÍ	175	B	85	18.60	207	45.30	14	3.06	67	14.66	73	15.97	446	97.59	11	2.41	457	100.00	602	75.91
CALKINÍ	175	C1	73	16.33	235	52.57	17	3.80	66	14.77	39	8.72	430	96.20	17	3.80	447	100.00	601	74.38
CALKINÍ	175	C2	74	17.29	189	44.16	10	2.34	74	17.29	48	11.21	395	92.29	33	7.71	428	100.00	601	71.21
CALKINÍ	176	B	82	18.14	249	55.09	8	1.77	63	13.94	29	6.42	431	95.35	21	4.65	452	100.00	598	75.59
CALKINÍ	176	C1	83	19.53	241	56.71	9	2.12	54	12.71	15	3.53	402	94.59	23	5.41	425	100.00	597	71.19
CALKINÍ	176	C2	97	22.56	212	49.30	17	3.95	53	12.33	31	7.21	410	95.35	20	4.65	430	100.00	597	72.03
CALKINÍ	177	B	90	22.28	206	50.99	13	3.22	47	11.63	34	8.42	390	96.53	14	3.47	404	100.00	524	77.10
CALKINÍ	177	C1	77	19.15	203	50.50	10	2.49	60	14.93	36	8.96	386	96.02	16	3.98	402	100.00	524	76.72
CALKINÍ	177	C2	67	16.30	194	47.20	19	4.62	79	19.22	43	10.46	402	97.81	9	2.19	411	100.00	524	78.44
CALKINÍ	178	B	57	23.95	154	64.71	7	2.94	4	1.68	4	1.68	226	94.96	12	5.04	238	100.00	292	81.51
CALKINÍ	179	B	106	20.78	377	73.92	6	1.18	2	0.39	5	0.98	496	97.25	14	2.75	510	100.00	590	86.44
CALKINÍ	179	C1	132	25.93	334	65.62	11	2.16	8	1.57	6	1.18	491	96.46	18	3.54	509	100.00	589	86.42
CALKINÍ	180	B	210	41.67	243	48.21	5	0.99	12	2.38	22	4.37	492	97.62	12	2.38	504	100.00	574	87.80
CALKINÍ	180	C1	193	39.23	266	54.07	10	2.03	9	1.83	2	0.41	480	97.56	12	2.44	492	100.00	573	85.86
CALKINÍ	180	C2	152	30.96	289	58.86	15	3.05	4	0.81	18	3.67	478	97.35	13	2.65	491	100.00	573	85.69
CALKINÍ	181	B	34	14.05	198	81.82	0	0.00	0	0.00	4	1.65	236	97.52	6	2.48	242	100.00	253	95.65
CALKINÍ	181	E1	25	26.32	64	67.37	0	0.00	0	0.00	4	4.21	93	97.89	2	2.11	95	100.00	130	73.08



INSTITUTO ELECTORAL DEL ESTADO DE CAMPECHE
PROCESO ELECTORAL ESTATAL ORDINARIO 2012



RESULTADOS POR CASILLA DE LA ELECCION DEL AYUNTAMIENTO DE
CALKINÍ

Resultados con base a la Sesión del Cómputo Municipal celebrada el 4 de julio de 2012.

MUNICIPIO	SECCIÓN ELECTORAL	TIPO DE CASILLA	 VOTOS %		 COMPROMISO POR CAMPECHE VOTOS %		 VOTOS %		 VOTOS %		 VOTOS %		VOTOS VÁLIDOS %		VOTOS NULOS %		VOTACIÓN TOTAL EMITIDA %		LISTA NOMINAL	% PARTICIPACIÓN CIUDADANA
			VOTOS	%	VOTOS	%	VOTOS	%	VOTOS	%	VOTOS	%	VOTOS	%	VOTOS	%	VOTOS	%	VOTOS	%
CALKINÍ	182	B	51	36.96	85	61.59	0	0.00	1	0.72	0	0.00	137	99.28	1	0.72	138	100.00	154	89.61
RESULTADOS DEL CÓMPUTO MUNICIPAL			7,066	24.12	16,740	57.14	808	2.76	1,753	5.98	1,968	6.72	28,335	96.72	960	3.28	29,295	100.00	36,617	80.00

Total de Secciones Electorales: **36**

Total de Casillas Electorales: **71**



INSTITUTO ELECTORAL DEL ESTADO DE CAMPECHE
PROCESO ELECTORAL ESTATAL ORDINARIO 2012



RESULTADOS POR CASILLA DE LA ELECCION DEL AYUNTAMIENTO DE
CARMEN

Resultados con base a la Sesión del Cómputo Municipal celebrada el 4 de julio de 2012.

MUNICIPIO	SECCIÓN ELECTORAL	TIPO DE CASILLA											VOTOS VÁLIDOS		VOTOS NULOS		VOTACIÓN TOTAL EMITIDA		LISTA NOMINAL	% PARTICIPACIÓN CIUDADANA
			VOTOS	%	VOTOS	%	VOTOS	%	VOTOS	%	VOTOS	%	VOTOS	%	VOTOS	%	VOTOS	%		
CARMEN	183	B	131	36.29	139	38.50	36	9.97	17	4.71	13	3.60	336	93.07	25	6.93	361	100.00	640	56.41
CARMEN	183	C1	131	37.43	147	42.00	34	9.71	14	4.00	9	2.57	335	95.71	15	4.29	350	100.00	640	54.69
CARMEN	183	C2	149	40.38	137	37.13	40	10.84	14	3.79	4	1.08	344	93.22	25	6.78	369	100.00	639	57.75
CARMEN	183	C3	130	36.41	138	38.66	42	11.76	12	3.36	8	2.24	330	92.44	27	7.56	357	100.00	639	55.87
CARMEN	183	C4	151	42.06	129	35.93	35	9.75	13	3.62	9	2.51	337	93.87	22	6.13	359	100.00	639	56.18
CARMEN	184	B	185	44.05	170	40.48	31	7.38	8	1.90	5	1.19	399	95.00	21	5.00	420	100.00	738	56.91
CARMEN	184	C1	164	38.14	183	42.56	41	9.53	18	4.19	13	3.02	419	97.44	11	2.56	430	100.00	738	58.27
CARMEN	184	C2	189	44.37	165	38.73	35	8.22	14	3.29	12	2.82	415	97.42	11	2.58	426	100.00	737	57.80
CARMEN	184	C3	177	40.14	182	41.27	42	9.52	17	3.85	8	1.81	426	96.60	15	3.40	441	100.00	737	59.84
CARMEN	184	C4	170	38.99	190	43.58	40	9.17	14	3.21	13	2.98	427	97.94	9	2.06	436	100.00	737	59.16
CARMEN	185	B	93	30.69	140	46.20	33	10.89	12	3.96	6	1.98	284	93.73	19	6.27	303	100.00	613	49.43
CARMEN	185	C1	101	31.37	147	45.65	21	6.52	15	4.66	12	3.73	296	91.93	26	8.07	322	100.00	613	52.53
CARMEN	185	C2	98	33.45	142	48.46	22	7.51	7	2.39	5	1.71	274	93.52	19	6.48	293	100.00	613	47.80
CARMEN	185	C3	126	40.38	119	38.14	26	8.33	10	3.21	8	2.56	289	92.63	23	7.37	312	100.00	613	50.90
CARMEN	186	B	145	38.06	163	42.78	35	9.19	8	2.10	10	2.62	361	94.75	20	5.25	381	100.00	671	56.78
CARMEN	186	C1	153	40.48	142	37.57	33	8.73	15	3.97	9	2.38	352	93.12	26	6.88	378	100.00	671	56.33
CARMEN	187	B	104	35.86	132	45.52	30	10.34	0	0.00	14	4.83	280	96.55	10	3.45	290	100.00	522	55.56
CARMEN	187	C1	89	29.97	129	43.43	29	9.76	11	3.70	9	3.03	267	89.90	30	10.10	297	100.00	521	57.01
CARMEN	187	C2	97	35.40	114	41.61	22	8.03	13	4.74	8	2.92	254	92.70	20	7.30	274	100.00	521	52.59
CARMEN	188	B	140	39.55	163	46.05	32	9.04	0	0.00	10	2.82	345	97.46	9	2.54	354	100.00	606	58.42
CARMEN	188	C1	130	36.31	172	48.04	20	5.59	14	3.91	7	1.96	343	95.81	15	4.19	358	100.00	606	59.08
CARMEN	188	C2	142	39.01	172	47.25	21	5.77	9	2.47	6	1.65	350	96.15	14	3.85	364	100.00	605	60.17
CARMEN	189	B	159	38.41	170	41.06	26	6.28	17	4.11	12	2.90	384	92.75	30	7.25	414	100.00	732	56.56
CARMEN	189	C1	167	38.04	174	39.64	37	8.43	17	3.87	18	4.10	413	94.08	26	5.92	439	100.00	732	59.97
CARMEN	190	B	132	36.57	154	42.66	35	9.70	18	4.99	5	1.39	344	95.29	17	4.71	361	100.00	677	53.32
CARMEN	190	C1	129	34.68	161	43.28	39	10.48	11	2.96	12	3.23	352	94.62	20	5.38	372	100.00	676	55.03
CARMEN	191	B	134	38.18	131	37.32	27	7.69	24	6.84	9	2.56	325	92.59	26	7.41	351	100.00	654	53.67
CARMEN	191	C1	158	44.13	125	34.92	23	6.42	26	7.26	6	1.68	338	94.41	20	5.59	358	100.00	653	54.82
CARMEN	191	C2	141	38.11	165	44.59	26	7.03	12	3.24	12	3.24	356	96.22	14	3.78	370	100.00	653	56.66
CARMEN	192	B	131	38.64	131	38.64	28	8.26	19	5.60	8	2.36	317	93.51	22	6.49	339	100.00	746	45.44
CARMEN	192	C1	165	44.24	147	39.41	24	6.43	9	2.41	8	2.14	353	94.64	20	5.36	373	100.00	746	50.00
CARMEN	193	B	118	35.87	160	48.63	26	7.90	12	3.65	4	1.22	320	97.26	9	2.74	329	100.00	646	50.93
CARMEN	194	B	128	37.43	142	41.52	29	8.48	15	4.39	7	2.05	321	93.86	21	6.14	342	100.00	646	52.94
CARMEN	194	C1	155	42.70	142	39.12	28	7.71	22	6.06	15	4.13	362	99.72	1	0.28	363	100.00	646	56.19
CARMEN	195	B	116	33.92	159	46.49	26	7.60	7	2.05	18	5.26	326	95.32	16	4.68	342	100.00	638	53.61



INSTITUTO ELECTORAL DEL ESTADO DE CAMPECHE
PROCESO ELECTORAL ESTATAL ORDINARIO 2012



RESULTADOS POR CASILLA DE LA ELECCION DEL AYUNTAMIENTO DE
CARMEN

Resultados con base a la Sesión del Cómputo Municipal celebrada el 4 de julio de 2012.

MUNICIPIO	SECCIÓN ELECTORAL	TIPO DE CASILLA											VOTOS VÁLIDOS		VOTOS NULOS		VOTACIÓN TOTAL EMITIDA		LISTA NOMINAL	% PARTICIPACIÓN CIUDADANA
			VOTOS	%	VOTOS	%	VOTOS	%	VOTOS	%	VOTOS	%	VOTOS	%	VOTOS	%	VOTOS	%		
CARMEN	195	C1	115	32.86	151	43.14	33	9.43	9	2.57	21	6.00	329	94.00	21	6.00	350	100.00	637	54.95
CARMEN	196	B	118	30.73	190	49.48	26	6.77	12	3.13	7	1.82	353	91.93	31	8.07	384	100.00	680	56.47
CARMEN	196	C1	115	31.25	176	47.83	31	8.42	16	4.35	12	3.26	350	95.11	18	4.89	368	100.00	680	54.12
CARMEN	197	B	123	38.80	134	42.27	21	6.62	17	5.36	9	2.84	304	95.90	13	4.10	317	100.00	615	51.54
CARMEN	197	C1	121	33.70	181	50.42	29	8.08	13	3.62	4	1.11	348	96.94	11	3.06	359	100.00	614	58.47
CARMEN	198	B	30	51.72	16	27.59	5	8.62	2	3.45	3	5.17	56	96.55	2	3.45	58	100.00	261	22.22
CARMEN	199	B	111	35.35	147	46.82	15	4.78	7	2.23	6	1.91	286	91.08	28	8.92	314	100.00	536	58.58
CARMEN	199	C1	109	35.97	120	39.60	28	9.24	25	8.25	10	3.30	292	96.37	11	3.63	303	100.00	536	56.53
CARMEN	199	C2	92	32.39	151	53.17	20	7.04	9	3.17	6	2.11	278	97.89	6	2.11	284	100.00	535	53.08
CARMEN	200	B	93	31.74	133	45.39	31	10.58	10	3.41	10	3.41	277	94.54	16	5.46	293	100.00	536	54.66
CARMEN	200	C1	105	32.61	151	46.89	24	7.45	12	3.73	12	3.73	304	94.41	18	5.59	322	100.00	536	60.07
CARMEN	201	B	78	32.23	117	48.35	17	7.02	9	3.72	12	4.96	233	96.28	9	3.72	242	100.00	433	55.89
CARMEN	201	C1	78	33.48	104	44.64	20	8.58	9	3.86	13	5.58	224	96.14	9	3.86	233	100.00	433	53.81
CARMEN	202	B	147	39.41	160	42.90	36	9.65	0	0.00	13	3.49	356	95.44	17	4.56	373	100.00	554	67.33
CARMEN	202	C1	125	35.92	164	47.13	20	5.75	11	3.16	13	3.74	333	95.69	15	4.31	348	100.00	554	62.82
CARMEN	202	C2	117	39.00	139	46.33	19	6.33	5	1.67	9	3.00	289	96.33	11	3.67	300	100.00	553	54.25
CARMEN	203	B	150	38.36	170	43.48	21	5.37	10	2.56	17	4.35	368	94.12	23	5.88	391	100.00	721	54.23
CARMEN	203	C1	129	33.59	172	44.79	27	7.03	21	5.47	13	3.39	362	94.27	22	5.73	384	100.00	720	53.33
CARMEN	204	B	88	39.11	106	47.11	11	4.89	8	3.56	8	3.56	221	98.22	4	1.78	225	100.00	377	59.68
CARMEN	204	C1	102	42.68	96	40.17	18	7.53	6	2.51	6	2.51	228	95.40	11	4.60	239	100.00	377	63.40
CARMEN	205	B	149	38.90	151	39.43	25	6.53	23	6.01	12	3.13	360	93.99	23	6.01	383	100.00	713	53.72
CARMEN	205	C1	155	38.85	158	39.60	29	7.27	14	3.51	9	2.26	365	91.48	34	8.52	399	100.00	713	55.96
CARMEN	205	C2	167	42.49	146	37.15	27	6.87	19	4.83	6	1.53	365	92.88	28	7.12	393	100.00	712	55.20
CARMEN	205	C3	143	36.76	169	43.44	32	8.23	19	4.88	8	2.06	371	95.37	18	4.63	389	100.00	712	54.63
CARMEN	205	C4	170	45.09	133	35.28	36	9.55	8	2.12	11	2.92	358	94.96	19	5.04	377	100.00	712	52.95
CARMEN	205	C5	143	36.20	168	42.53	27	6.84	15	3.80	18	4.56	371	93.92	24	6.08	395	100.00	712	55.48
CARMEN	206	B	194	47.32	160	39.02	27	6.59	13	3.17	10	2.44	404	98.54	6	1.46	410	100.00	662	61.93
CARMEN	206	C1	173	42.40	172	42.16	26	6.37	6	1.47	12	2.94	389	95.34	19	4.66	408	100.00	662	61.63
CARMEN	206	C2	164	40.39	174	42.86	24	5.91	17	4.19	8	1.97	387	95.32	19	4.68	406	100.00	662	61.33
CARMEN	206	C3	177	43.70	169	41.73	23	5.68	20	4.94	9	2.22	398	98.27	7	1.73	405	100.00	662	61.18
CARMEN	207	B	91	35.14	117	45.17	22	8.49	7	2.70	7	2.70	244	94.21	15	5.79	259	100.00	503	51.49
CARMEN	207	C1	86	33.59	101	39.45	22	8.59	14	5.47	13	5.08	236	92.19	20	7.81	256	100.00	503	50.89
CARMEN	207	C2	93	36.76	109	43.08	17	6.72	8	3.16	11	4.35	238	94.07	15	5.93	253	100.00	502	50.40
CARMEN	208	B	135	31.54	176	41.12	30	7.01	25	5.84	38	8.88	404	94.39	24	5.61	428	100.00	733	58.39
CARMEN	208	C1	170	38.99	185	42.43	25	5.73	23	5.28	33	7.57	436	100.00	0	0.00	436	100.00	732	59.56



INSTITUTO ELECTORAL DEL ESTADO DE CAMPECHE
PROCESO ELECTORAL ESTATAL ORDINARIO 2012



RESULTADOS POR CASILLA DE LA ELECCION DEL AYUNTAMIENTO DE
CARMEN

Resultados con base a la Sesión del Cómputo Municipal celebrada el 4 de julio de 2012.

MUNICIPIO	SECCIÓN ELECTORAL	TIPO DE CASILLA											VOTOS VÁLIDOS		VOTOS NULOS		VOTACIÓN TOTAL EMITIDA		LISTA NOMINAL	% PARTICIPACIÓN CIUDADANA
			VOTOS	%	VOTOS	%	VOTOS	%	VOTOS	%	VOTOS	%	VOTOS	%	VOTOS	%	VOTOS	%		
CARMEN	209	B	180	39.82	186	41.15	25	5.53	18	3.98	23	5.09	432	95.58	20	4.42	452	100.00	692	65.32
CARMEN	209	C1	176	40.65	176	40.65	28	6.47	13	3.00	22	5.08	415	95.84	18	4.16	433	100.00	692	62.57
CARMEN	210	B	118	36.88	139	43.44	28	8.75	5	1.56	8	2.50	298	93.13	22	6.88	320	100.00	560	57.14
CARMEN	210	C1	123	38.80	135	42.59	26	8.20	10	3.15	7	2.21	301	94.95	16	5.05	317	100.00	560	56.61
CARMEN	210	C2	110	36.42	128	42.38	32	10.60	13	4.30	11	3.64	294	97.35	8	2.65	302	100.00	560	53.93
CARMEN	211	B	149	33.41	225	50.45	31	6.95	12	2.69	12	2.69	429	96.19	17	3.81	446	100.00	722	61.77
CARMEN	211	C1	147	39.10	160	42.55	32	8.51	17	4.52	6	1.60	362	96.28	14	3.72	376	100.00	721	52.15
CARMEN	212	B	88	36.07	110	45.08	21	8.61	7	2.87	7	2.87	233	95.49	11	4.51	244	100.00	381	64.04
CARMEN	212	C1	78	34.21	120	52.63	15	6.58	7	3.07	1	0.44	221	96.93	7	3.07	228	100.00	381	59.84
CARMEN	213	B	101	34.71	139	47.77	24	8.25	9	3.09	5	1.72	278	95.53	13	4.47	291	100.00	462	62.99
CARMEN	213	C1	102	37.36	113	41.39	20	7.33	9	3.30	7	2.56	251	91.94	22	8.06	273	100.00	462	59.09
CARMEN	214	B	121	30.40	211	53.02	34	8.54	0	0.00	12	3.02	378	94.97	20	5.03	398	100.00	603	66.00
CARMEN	214	C1	116	30.93	202	53.87	23	6.13	13	3.47	7	1.87	361	96.27	14	3.73	375	100.00	603	62.19
CARMEN	215	B	83	33.47	119	47.98	18	7.26	9	3.63	6	2.42	235	94.76	13	5.24	248	100.00	418	59.33
CARMEN	216	B	113	40.36	123	43.93	0	0.00	28	10.00	4	1.43	268	95.71	12	4.29	280	100.00	447	62.64
CARMEN	216	C1	106	38.69	134	48.91	9	3.28	7	2.55	3	1.09	259	94.53	15	5.47	274	100.00	447	61.30
CARMEN	216	S	21	47.73	14	31.82	5	11.36	2	4.55	0	0.00	42	95.45	2	4.55	44	100.00	250	17.60
CARMEN	217	B	120	32.88	167	45.75	28	7.67	17	4.66	16	4.38	348	95.34	17	4.66	365	100.00	605	60.33
CARMEN	217	C1	139	37.17	155	41.44	35	9.36	19	5.08	8	2.14	356	95.19	18	4.81	374	100.00	604	61.92
CARMEN	218	B	159	38.22	165	39.66	39	9.38	21	5.05	9	2.16	393	94.47	23	5.53	416	100.00	696	59.77
CARMEN	218	C1	155	37.62	184	44.66	30	7.28	9	2.18	8	1.94	386	93.69	26	6.31	412	100.00	696	59.20
CARMEN	219	B	140	41.67	150	44.64	17	5.06	11	3.27	11	3.27	329	97.92	7	2.08	336	100.00	505	66.53
CARMEN	220	B	176	39.46	194	43.50	28	6.28	14	3.14	10	2.24	422	94.62	24	5.38	446	100.00	649	68.72
CARMEN	221	B	198	44.20	186	41.52	36	8.04	16	3.57	4	0.89	440	98.21	8	1.79	448	100.00	709	63.19
CARMEN	222	B	111	35.92	154	49.84	13	4.21	9	2.91	6	1.94	293	94.82	16	5.18	309	100.00	525	58.86
CARMEN	223	B	100	38.02	125	47.53	14	5.32	8	3.04	2	0.76	249	94.68	14	5.32	263	100.00	399	65.91
CARMEN	223	C1	87	34.12	121	47.45	15	5.88	17	6.67	2	0.78	242	94.90	13	5.10	255	100.00	399	63.91
CARMEN	224	B	115	32.67	176	50.00	25	7.10	11	3.13	12	3.41	339	96.31	13	3.69	352	100.00	599	58.76
CARMEN	224	C1	124	35.23	166	47.16	26	7.39	16	4.55	11	3.13	343	97.44	9	2.56	352	100.00	599	58.76
CARMEN	225	B	122	35.99	152	44.84	23	6.78	15	4.42	8	2.36	320	94.40	19	5.60	339	100.00	618	54.85
CARMEN	225	C1	135	35.71	169	44.71	31	8.20	16	4.23	10	2.65	361	95.50	17	4.50	378	100.00	618	61.17
CARMEN	226	B	124	39.49	114	36.31	30	9.55	15	4.78	7	2.23	290	92.36	24	7.64	314	100.00	569	55.18
CARMEN	226	C1	121	39.80	122	40.13	32	10.53	15	4.93	2	0.66	292	96.05	12	3.95	304	100.00	568	53.52
CARMEN	227	B	131	33.33	194	49.36	22	5.60	12	3.05	15	3.82	374	95.17	19	4.83	393	100.00	674	58.31
CARMEN	227	C1	134	34.72	166	43.01	30	7.77	15	3.89	20	5.18	365	94.56	21	5.44	386	100.00	674	57.27








INSTITUTO ELECTORAL DEL ESTADO DE CAMPECHE
PROCESO ELECTORAL ESTATAL ORDINARIO 2012



RESULTADOS POR CASILLA DE LA ELECCION DEL AYUNTAMIENTO DE
CARMEN

Resultados con base a la Sesión del Cómputo Municipal celebrada el 4 de julio de 2012.

MUNICIPIO	SECCIÓN ELECTORAL	TIPO DE CASILLA	 VOTOS %		 VOTOS %		 VOTOS %		 VOTOS %		 VOTOS %		VOTOS VÁLIDOS %		VOTOS NULOS %		VOTACIÓN TOTAL EMITIDA %		LISTA NOMINAL	% PARTICIPACIÓN CIUDADANA
			VOTOS	%	VOTOS	%	VOTOS	%	VOTOS	%	VOTOS	%	VOTOS	%	VOTOS	%	VOTOS	%		
CARMEN	228	B	111	40.22	106	38.41	21	7.61	13	4.71	8	2.90	259	93.84	17	6.16	276	100.00	491	56.21
CARMEN	228	C1	98	37.26	109	41.44	23	8.75	16	6.08	6	2.28	252	95.82	11	4.18	263	100.00	490	53.67
CARMEN	229	B	171	41.81	156	38.14	49	11.98	17	4.16	8	1.96	401	98.04	8	1.96	409	100.00	747	54.75
CARMEN	229	C1	155	40.16	150	38.86	34	8.81	17	4.40	20	5.18	376	97.41	10	2.59	386	100.00	747	51.67
CARMEN	229	C2	164	44.69	148	40.33	27	7.36	10	2.72	5	1.36	354	96.46	13	3.54	367	100.00	747	49.13
CARMEN	229	C3	148	39.47	148	39.47	41	10.93	11	2.93	8	2.13	356	94.93	19	5.07	375	100.00	747	50.20
CARMEN	229	C4	146	37.06	176	44.67	35	8.88	9	2.28	11	2.79	377	95.69	17	4.31	394	100.00	747	52.74
CARMEN	229	C5	160	41.24	159	40.98	34	8.76	22	5.67	5	1.29	380	97.94	8	2.06	388	100.00	747	51.94
CARMEN	229	C6	182	45.39	145	36.16	31	7.73	11	2.74	10	2.49	379	94.51	22	5.49	401	100.00	747	53.68
CARMEN	229	C7	139	37.87	150	40.87	32	8.72	7	1.91	20	5.45	348	94.82	19	5.18	367	100.00	747	49.13
CARMEN	229	C8	140	39.00	135	37.60	32	8.91	25	6.96	8	2.23	340	94.71	19	5.29	359	100.00	747	48.06
CARMEN	229	C9	151	41.60	135	37.19	42	11.57	11	3.03	8	2.20	347	95.59	16	4.41	363	100.00	747	48.59
CARMEN	229	C10	143	39.07	153	41.80	40	10.93	12	3.28	9	2.46	357	97.54	9	2.46	366	100.00	747	49.00
CARMEN	229	C11	134	34.72	157	40.67	47	12.18	20	5.18	10	2.59	368	95.34	18	4.66	386	100.00	747	51.67
CARMEN	229	C12	170	46.32	133	36.24	31	8.45	15	4.09	7	1.91	356	97.00	11	3.00	367	100.00	747	49.13
CARMEN	229	C13	158	41.58	152	40.00	37	9.74	12	3.16	4	1.05	363	95.53	17	4.47	380	100.00	747	50.87
CARMEN	229	C14	118	30.73	156	40.63	57	14.84	23	5.99	6	1.56	360	93.75	24	6.25	384	100.00	747	51.41
CARMEN	229	C15	145	35.98	166	41.19	41	10.17	20	4.96	8	1.99	380	94.29	23	5.71	403	100.00	747	53.95
CARMEN	229	C16	165	41.25	164	41.00	27	6.75	19	4.75	14	3.50	389	97.25	11	2.75	400	100.00	746	53.62
CARMEN	229	C17	156	40.84	149	39.01	42	10.99	17	4.45	12	3.14	376	98.43	6	1.57	382	100.00	746	51.21
CARMEN	229	C18	173	42.51	153	37.59	45	11.06	18	4.42	10	2.46	399	98.03	8	1.97	407	100.00	746	54.56
CARMEN	229	C19	176	43.78	140	34.83	33	8.21	19	4.73	15	3.73	383	95.27	19	4.73	402	100.00	746	53.89
CARMEN	229	C20	160	45.07	129	36.34	34	9.58	12	3.38	11	3.10	346	97.46	9	2.54	355	100.00	746	47.59
CARMEN	230	B	131	32.03	192	46.94	36	8.80	21	5.13	15	3.67	395	96.58	14	3.42	409	100.00	740	55.27
CARMEN	230	C1	150	36.23	166	40.10	38	9.18	18	4.35	10	2.42	382	92.27	32	7.73	414	100.00	740	55.95
CARMEN	230	C2	157	41.10	132	34.55	34	8.90	22	5.76	14	3.66	359	93.98	23	6.02	382	100.00	740	51.62
CARMEN	230	C3	160	38.46	151	36.30	39	9.38	22	5.29	17	4.09	389	93.51	27	6.49	416	100.00	740	56.22
CARMEN	230	C4	146	38.42	138	36.32	36	9.47	17	4.47	19	5.00	356	93.68	24	6.32	380	100.00	740	51.35
CARMEN	230	C5	162	40.10	170	42.08	41	10.15	13	3.22	10	2.48	396	98.02	8	1.98	404	100.00	739	54.67
CARMEN	230	C6	150	39.79	157	41.64	29	7.69	8	2.12	15	3.98	359	95.23	18	4.77	377	100.00	739	51.01
CARMEN	230	C7	121	32.79	150	40.65	46	12.47	19	5.15	12	3.25	348	94.31	21	5.69	369	100.00	739	49.93
CARMEN	231	B	142	41.40	116	33.82	50	14.58	15	4.37	11	3.21	334	97.38	9	2.62	343	100.00	607	56.51
CARMEN	231	C1	114	37.75	97	32.12	42	13.91	14	4.64	11	3.64	278	92.05	24	7.95	302	100.00	607	49.75
CARMEN	231	C2	125	37.20	133	39.58	54	16.07	0	0.00	8	2.38	320	95.24	16	4.76	336	100.00	606	55.45
CARMEN	232	B	119	34.49	159	46.09	29	8.41	8	2.32	6	1.74	321	93.04	24	6.96	345	100.00	630	54.76



INSTITUTO ELECTORAL DEL ESTADO DE CAMPECHE
PROCESO ELECTORAL ESTATAL ORDINARIO 2012



RESULTADOS POR CASILLA DE LA ELECCION DEL AYUNTAMIENTO DE
CARMEN

Resultados con base a la Sesión del Cómputo Municipal celebrada el 4 de julio de 2012.

MUNICIPIO	SECCIÓN ELECTORAL	TIPO DE CASILLA											VOTOS VÁLIDOS		VOTOS NULOS		VOTACIÓN TOTAL EMITIDA		LISTA NOMINAL	% PARTICIPACIÓN CIUDADANA
			VOTOS	%	VOTOS	%	VOTOS	%	VOTOS	%	VOTOS	%	VOTOS	%	VOTOS	%	VOTOS	%		
CARMEN	232	C1	124	35.13	162	45.89	18	5.10	17	4.82	14	3.97	335	94.90	18	5.10	353	100.00	630	56.03
CARMEN	232	C2	153	44.09	128	36.89	27	7.78	12	3.46	7	2.02	327	94.24	20	5.76	347	100.00	630	55.08
CARMEN	233	B	129	33.51	188	48.83	27	7.01	6	1.56	10	2.60	360	93.51	25	6.49	385	100.00	656	58.69
CARMEN	233	C1	123	35.55	170	49.13	21	6.07	12	3.47	10	2.89	336	97.11	10	2.89	346	100.00	656	52.74
CARMEN	233	C2	114	31.06	170	46.32	38	10.35	10	2.72	14	3.81	346	94.28	21	5.72	367	100.00	656	55.95
CARMEN	234	B	140	40.82	134	39.07	31	9.04	18	5.25	4	1.17	327	95.34	16	4.66	343	100.00	612	56.05
CARMEN	234	C1	109	34.82	126	40.26	31	9.90	18	5.75	9	2.88	293	93.61	20	6.39	313	100.00	612	51.14
CARMEN	234	C2	122	38.49	112	35.33	36	11.36	14	4.42	8	2.52	292	92.11	25	7.89	317	100.00	611	51.88
CARMEN	235	B	135	41.80	131	40.56	21	6.50	14	4.33	8	2.48	309	95.67	14	4.33	323	100.00	607	53.21
CARMEN	235	C1	139	43.44	124	38.75	21	6.56	11	3.44	5	1.56	300	93.75	20	6.25	320	100.00	606	52.81
CARMEN	236	B	122	34.37	157	44.23	37	10.42	15	4.23	2	0.56	333	93.80	22	6.20	355	100.00	693	51.23
CARMEN	236	C1	125	35.71	140	40.00	37	10.57	9	2.57	5	1.43	316	90.29	34	9.71	350	100.00	693	50.51
CARMEN	237	B	133	42.22	138	43.81	19	6.03	8	2.54	1	0.32	299	94.92	16	5.08	315	100.00	553	56.96
CARMEN	237	C1	137	40.53	157	46.45	20	5.92	11	3.25	4	1.18	329	97.34	9	2.66	338	100.00	553	61.12
CARMEN	239	B	114	39.18	119	40.89	25	8.59	7	2.41	4	1.37	269	92.44	22	7.56	291	100.00	460	63.26
CARMEN	239	C1	109	37.72	123	42.56	22	7.61	12	4.15	3	1.04	269	93.08	20	6.92	289	100.00	460	62.83
CARMEN	240	B	102	34.58	128	43.39	30	10.17	12	4.07	4	1.36	276	93.56	19	6.44	295	100.00	735	40.14
CARMEN	240	C1	86	26.14	144	43.77	32	9.73	19	5.78	7	2.13	288	87.54	41	12.46	329	100.00	735	44.76
CARMEN	240	S	11	44.00	7	28.00	3	12.00	2	8.00	1	4.00	24	96.00	1	4.00	25	100.00	250	10.00
CARMEN	241	B	123	36.94	135	40.54	39	11.71	12	3.60	8	2.40	317	95.20	16	4.80	333	100.00	723	46.06
CARMEN	241	C1	119	36.73	145	44.75	28	8.64	13	4.01	7	2.16	312	96.30	12	3.70	324	100.00	722	44.88
CARMEN	241	S	0	0.00	1	100.00	0	0.00	0	0.00	0	0.00	1	100.00	0	0.00	1	100.00	250	0.40
CARMEN	242	B	105	29.01	165	45.58	36	9.94	26	7.18	12	3.31	344	95.03	18	4.97	362	100.00	723	50.07
CARMEN	242	C1	128	36.16	144	40.68	45	12.71	21	5.93	5	1.41	343	96.89	11	3.11	354	100.00	723	48.96
CARMEN	243	B	141	38.01	154	41.51	32	8.63	14	3.77	8	2.16	349	94.07	22	5.93	371	100.00	672	55.21
CARMEN	243	C1	130	37.14	139	39.71	35	10.00	11	3.14	7	2.00	322	92.00	28	8.00	350	100.00	672	52.08
CARMEN	243	C2	133	36.64	166	45.73	26	7.16	10	2.75	9	2.48	344	94.77	19	5.23	363	100.00	672	54.02
CARMEN	244	B	134	40.73	124	37.69	38	11.55	13	3.95	7	2.13	316	96.05	13	3.95	329	100.00	687	47.89
CARMEN	244	C1	110	35.03	125	39.81	29	9.24	18	5.73	16	5.10	298	94.90	16	5.10	314	100.00	687	45.71
CARMEN	244	C2	114	38.00	116	38.67	30	10.00	11	3.67	11	3.67	282	94.00	18	6.00	300	100.00	687	43.67
CARMEN	244	C3	111	35.81	114	36.77	34	10.97	18	5.81	11	3.55	288	92.90	22	7.10	310	100.00	687	45.12
CARMEN	244	C4	115	40.35	113	39.65	23	8.07	8	2.81	7	2.46	266	93.33	19	6.67	285	100.00	687	41.48
CARMEN	244	C5	114	39.86	103	36.01	34	11.89	13	4.55	8	2.80	272	95.10	14	4.90	286	100.00	686	41.69
CARMEN	244	C6	101	33.33	131	43.23	32	10.56	12	3.96	12	3.96	288	95.05	15	4.95	303	100.00	686	44.17
CARMEN	244	C7	135	43.97	101	32.90	30	9.77	10	3.26	2	0.65	278	90.55	29	9.45	307	100.00	686	44.75



INSTITUTO ELECTORAL DEL ESTADO DE CAMPECHE
PROCESO ELECTORAL ESTATAL ORDINARIO 2012



RESULTADOS POR CASILLA DE LA ELECCION DEL AYUNTAMIENTO DE
CARMEN

Resultados con base a la Sesión del Cómputo Municipal celebrada el 4 de julio de 2012.

MUNICIPIO	SECCIÓN ELECTORAL	TIPO DE CASILLA											VOTOS VÁLIDOS		VOTOS NULOS		VOTACIÓN TOTAL EMITIDA		LISTA NOMINAL	% PARTICIPACIÓN CIUDADANA
			VOTOS	%	VOTOS	%	VOTOS	%	VOTOS	%	VOTOS	%	VOTOS	%	VOTOS	%	VOTOS	%		
CARMEN	244	C8	121	38.91	125	40.19	24	7.72	10	3.22	8	2.57	288	92.60	23	7.40	311	100.00	686	45.34
CARMEN	244	C9	102	37.92	106	39.41	17	6.32	10	3.72	12	4.46	247	91.82	22	8.18	269	100.00	686	39.21
CARMEN	245	B	96	36.64	116	44.27	24	9.16	5	1.91	5	1.91	246	93.89	16	6.11	262	100.00	511	51.27
CARMEN	245	C1	80	34.19	88	37.61	32	13.68	10	4.27	4	1.71	214	91.45	20	8.55	234	100.00	510	45.88
CARMEN	245	C2	94	37.60	93	37.20	33	13.20	9	3.60	8	3.20	237	94.80	13	5.20	250	100.00	510	49.02
CARMEN	246	B	116	31.96	139	38.29	33	9.09	13	3.58	19	5.23	320	88.15	43	11.85	363	100.00	664	54.67
CARMEN	246	C1	97	31.39	128	41.42	36	11.65	13	4.21	8	2.59	282	91.26	27	8.74	309	100.00	664	46.54
CARMEN	247	B	111	35.92	127	41.10	37	11.97	10	3.24	8	2.59	293	94.82	16	5.18	309	100.00	625	49.44
CARMEN	247	C1	83	26.69	131	42.12	54	17.36	11	3.54	3	0.96	282	90.68	29	9.32	311	100.00	624	49.84
CARMEN	248	B	97	31.19	135	43.41	32	10.29	8	2.57	12	3.86	284	91.32	27	8.68	311	100.00	622	50.00
CARMEN	248	C1	82	28.08	121	41.44	53	18.15	9	3.08	7	2.40	272	93.15	20	6.85	292	100.00	621	47.02
CARMEN	249	B	112	40.88	88	32.12	29	10.58	8	2.92	10	3.65	247	90.15	27	9.85	274	100.00	569	48.15
CARMEN	249	C1	108	38.03	108	38.03	34	11.97	8	2.82	6	2.11	264	92.96	20	7.04	284	100.00	569	49.91
CARMEN	249	C2	104	39.69	92	35.11	35	13.36	5	1.91	11	4.20	247	94.27	15	5.73	262	100.00	569	46.05
CARMEN	249	C3	124	39.62	115	36.74	37	11.82	13	4.15	4	1.28	293	93.61	20	6.39	313	100.00	569	55.01
CARMEN	250	B	231	53.35	165	38.11	6	1.39	10	2.31	2	0.46	414	95.61	19	4.39	433	100.00	549	78.87
CARMEN	250	C1	255	57.95	150	34.09	8	1.82	2	0.45	4	0.91	419	95.23	21	4.77	440	100.00	549	80.15
CARMEN	250	C2	232	58.29	131	32.91	8	2.01	0	0.00	4	1.01	375	94.22	23	5.78	398	100.00	548	72.63
CARMEN	251	B	177	46.34	170	44.50	5	1.31	6	1.57	5	1.31	363	95.03	19	4.97	382	100.00	501	76.25
CARMEN	251	C1	172	43.54	196	49.62	4	1.01	2	0.51	2	0.51	376	95.19	19	4.81	395	100.00	501	78.84
CARMEN	252	B	162	40.60	207	51.88	4	1.00	4	1.00	12	3.01	389	97.49	10	2.51	399	100.00	496	80.44
CARMEN	252	C1	175	45.69	180	47.00	8	2.09	1	0.26	9	2.35	373	97.39	10	2.61	383	100.00	495	77.37
CARMEN	253	B	206	40.16	270	52.63	5	0.97	4	0.78	10	1.95	495	96.49	18	3.51	513	100.00	669	76.68
CARMEN	253	C1	211	40.66	276	53.18	10	1.93	4	0.77	7	1.35	508	97.88	11	2.12	519	100.00	668	77.69
CARMEN	254	B	124	36.69	163	48.22	20	5.92	11	3.25	4	1.18	322	95.27	16	4.73	338	100.00	476	71.01
CARMEN	255	B	165	44.84	164	44.57	35	9.51	0	0.00	4	1.09	368	100.00	0	0.00	368	100.00	479	76.83
CARMEN	256	B	132	34.29	203	52.73	16	4.16	7	1.82	8	2.08	366	95.06	19	4.94	385	100.00	633	60.82
CARMEN	256	C1	131	32.67	198	49.38	45	11.22	0	0.00	5	1.25	379	94.51	22	5.49	401	100.00	633	63.35
CARMEN	256	C2	133	34.37	201	51.94	27	6.98	4	1.03	3	0.78	368	95.09	19	4.91	387	100.00	633	61.14
CARMEN	257	B	174	39.10	203	45.62	28	6.29	9	2.02	8	1.80	422	94.83	23	5.17	445	100.00	724	61.46
CARMEN	257	C1	158	35.91	210	47.73	31	7.05	18	4.09	2	0.45	419	95.23	21	4.77	440	100.00	724	60.77
CARMEN	257	C2	148	33.64	218	49.55	27	6.14	19	4.32	1	0.23	413	93.86	27	6.14	440	100.00	723	60.86
CARMEN	258	B	186	39.74	240	51.28	9	1.92	6	1.28	8	1.71	449	95.94	19	4.06	468	100.00	650	72.00
CARMEN	258	C1	183	39.02	224	47.76	17	3.62	14	2.99	9	1.92	447	95.31	22	4.69	469	100.00	649	72.27
CARMEN	259	B	183	38.77	234	49.58	25	5.30	6	1.27	8	1.69	456	96.61	16	3.39	472	100.00	649	72.73



INSTITUTO ELECTORAL DEL ESTADO DE CAMPECHE
PROCESO ELECTORAL ESTATAL ORDINARIO 2012



RESULTADOS POR CASILLA DE LA ELECCION DEL AYUNTAMIENTO DE
CARMEN

Resultados con base a la Sesión del Cómputo Municipal celebrada el 4 de julio de 2012.

MUNICIPIO	SECCIÓN ELECTORAL	TIPO DE CASILLA											VOTOS VÁLIDOS		VOTOS NULOS		VOTACIÓN TOTAL EMITIDA		LISTA NOMINAL	% PARTICIPACIÓN CIUDADANA
			VOTOS	%	VOTOS	%	VOTOS	%	VOTOS	%	VOTOS	%	VOTOS	%	VOTOS	%	VOTOS	%		
CARMEN	259	C1	190	42.70	202	45.39	16	3.60	10	2.25	6	1.35	424	95.28	21	4.72	445	100.00	648	68.67
CARMEN	260	B	151	39.32	145	37.76	43	11.20	13	3.39	4	1.04	356	92.71	28	7.29	384	100.00	570	67.37
CARMEN	261	B	127	34.05	213	57.10	17	4.56	0	0.00	1	0.27	358	95.98	15	4.02	373	100.00	543	68.69
CARMEN	261	C1	118	32.15	205	55.86	27	7.36	0	0.00	3	0.82	353	96.19	14	3.81	367	100.00	543	67.59
CARMEN	262	B	176	37.05	241	50.74	18	3.79	18	3.79	3	0.63	456	96.00	19	4.00	475	100.00	713	66.62
CARMEN	262	C1	163	39.85	211	51.59	16	3.91	5	1.22	0	0.00	395	96.58	14	3.42	409	100.00	607	67.38
CARMEN	263	B	102	31.78	126	39.25	19	5.92	36	11.21	4	1.25	287	89.41	34	10.59	321	100.00	437	73.46
CARMEN	263	C1	100	30.77	139	42.77	0	0.00	52	16.00	4	1.23	295	90.77	30	9.23	325	100.00	437	74.37
CARMEN	264	B	97	33.68	149	51.74	17	5.90	7	2.43	7	2.43	277	96.18	11	3.82	288	100.00	378	76.19
CARMEN	264	E1	74	70.48	21	20.00	2	1.90	3	2.86	0	0.00	100	95.24	5	4.76	105	100.00	140	75.00
CARMEN	265	B	125	29.69	201	47.74	18	4.28	33	7.84	12	2.85	389	92.40	32	7.60	421	100.00	636	66.19
CARMEN	265	C1	136	33.33	181	44.36	10	2.45	45	11.03	8	1.96	380	93.14	28	6.86	408	100.00	635	64.25
CARMEN	265	C2	120	27.52	210	48.17	19	4.36	38	8.72	7	1.61	394	90.37	42	9.63	436	100.00	635	68.66
CARMEN	266	B	61	17.63	202	58.38	18	5.20	17	4.91	17	4.91	315	91.04	31	8.96	346	100.00	508	68.11
CARMEN	266	C1	86	24.78	176	50.72	25	7.20	26	7.49	10	2.88	323	93.08	24	6.92	347	100.00	508	68.31
CARMEN	266	C2	98	28.24	162	46.69	25	7.20	24	6.92	18	5.19	327	94.24	20	5.76	347	100.00	508	68.31
CARMEN	267	B	187	35.15	243	45.68	34	6.39	34	6.39	8	1.50	506	95.11	26	4.89	532	100.00	713	74.61
CARMEN	267	C1	221	42.26	226	43.21	19	3.63	20	3.82	2	0.38	488	93.31	35	6.69	523	100.00	713	73.35
CARMEN	267	C2	162	30.92	280	53.44	27	5.15	23	4.39	6	1.15	498	95.04	26	4.96	524	100.00	713	73.49
CARMEN	267	C3	172	33.99	243	48.02	23	4.55	24	4.74	10	1.98	472	93.28	34	6.72	506	100.00	713	70.97
CARMEN	268	B	145	33.56	238	55.09	12	2.78	8	1.85	6	1.39	409	94.68	23	5.32	432	100.00	602	71.76
CARMEN	268	C1	157	34.43	246	53.95	11	2.41	17	3.73	12	2.63	443	97.15	13	2.85	456	100.00	602	75.75
CARMEN	268	C2	141	31.13	244	53.86	21	4.64	16	3.53	7	1.55	429	94.70	24	5.30	453	100.00	601	75.37
CARMEN	269	B	128	37.76	145	42.77	25	7.37	6	1.77	13	3.83	317	93.51	22	6.49	339	100.00	457	74.18
CARMEN	270	B	40	28.78	76	54.68	5	3.60	1	0.72	2	1.44	124	89.21	15	10.79	139	100.00	219	63.47
CARMEN	271	B	117	28.54	205	50.00	61	14.88	0	0.00	1	0.24	384	93.66	26	6.34	410	100.00	709	57.83
CARMEN	272	B	31	43.06	37	51.39	1	1.39	1	1.39	1	1.39	71	98.61	1	1.39	72	100.00	114	63.16
CARMEN	284	B	58	37.66	60	38.96	11	7.14	10	6.49	1	0.65	140	90.91	14	9.09	154	100.00	245	62.86
CARMEN	472	B	124	38.63	126	39.25	22	6.85	6	1.87	19	5.92	297	92.52	24	7.48	321	100.00	470	68.30
CARMEN	472	C1	97	31.91	135	44.41	17	5.59	9	2.96	23	7.57	281	92.43	23	7.57	304	100.00	470	64.68
CARMEN	473	B	81	25.80	166	52.87	11	3.50	9	2.87	27	8.60	294	93.63	20	6.37	314	100.00	470	66.81
CARMEN	473	C1	83	26.02	158	49.53	11	3.45	11	3.45	35	10.97	298	93.42	21	6.58	319	100.00	470	67.87
CARMEN	474	B	76	45.24	83	49.40	3	1.79	1	0.60	2	1.19	165	98.21	3	1.79	168	100.00	196	85.71
CARMEN	478	B	130	32.02	217	53.45	15	3.69	8	1.97	14	3.45	384	94.58	22	5.42	406	100.00	531	76.46
CARMEN	478	C1	139	35.64	189	48.46	20	5.13	7	1.79	20	5.13	375	96.15	15	3.85	390	100.00	531	73.45








INSTITUTO ELECTORAL DEL ESTADO DE CAMPECHE
PROCESO ELECTORAL ESTATAL ORDINARIO 2012



RESULTADOS POR CASILLA DE LA ELECCION DEL AYUNTAMIENTO DE
CARMEN

Resultados con base a la Sesión del Cómputo Municipal celebrada el 4 de julio de 2012.

MUNICIPIO	SECCIÓN ELECTORAL	TIPO DE CASILLA											VOTOS VÁLIDOS		VOTOS NULOS		VOTACIÓN TOTAL EMITIDA		LISTA NOMINAL	% PARTICIPACIÓN CIUDADANA
			VOTOS	%	VOTOS	%	VOTOS	%	VOTOS	%	VOTOS	%	VOTOS	%	VOTOS	%	VOTOS	%		
CARMEN	479	B	157	42.09	166	44.50	14	3.75	0	0.00	20	5.36	357	95.71	16	4.29	373	100.00	552	67.57
CARMEN	483	B	101	44.89	95	42.22	8	3.56	5	2.22	8	3.56	217	96.44	8	3.56	225	100.00	316	71.20
CARMEN	484	B	140	37.74	184	49.60	11	2.96	4	1.08	21	5.66	360	97.04	11	2.96	371	100.00	551	67.33
CARMEN	484	C1	163	42.56	183	47.78	8	2.09	3	0.78	14	3.66	371	96.87	12	3.13	383	100.00	551	69.51
CARMEN	486	B	196	44.75	180	41.10	24	5.48	12	2.74	7	1.60	419	95.66	19	4.34	438	100.00	747	58.63
CARMEN	486	C1	199	45.96	149	34.41	0	0.00	29	6.70	1	0.23	378	87.30	55	12.70	433	100.00	746	58.04
CARMEN	487	B	257	50.29	217	42.47	17	3.33	7	1.37	0	0.00	498	97.46	13	2.54	511	100.00	724	70.58
CARMEN	488	B	79	30.98	136	53.33	14	5.49	5	1.96	1	0.39	235	92.16	20	7.84	255	100.00	399	63.91
RESULTADOS DEL CÓMPUTO MUNICIPAL			33,257	37.63	38,426	43.48	6,642	7.52	3,183	3.60	2,289	2.59	83,797	94.81	4,585	5.19	88,382	100.00	153,961	57.41

Total de Secciones Electorales: 100

Total de Casillas Electorales: 253



INSTITUTO ELECTORAL DEL ESTADO DE CAMPECHE
PROCESO ELECTORAL ESTATAL ORDINARIO 2012



RESULTADOS POR CASILLA DE LA ELECCION DEL AYUNTAMIENTO DE
CHAMPOTÓN

Resultados con base a la Sesión del Cómputo Municipal celebrada el 4 de julio de 2012.

MUNICIPIO	SECCIÓN ELECTORAL	TIPO DE CASILLA											VOTOS VÁLIDOS		VOTOS NULOS		VOTACIÓN TOTAL EMITIDA		LISTA NOMINAL	% PARTICIPACIÓN CIUDADANA
			VOTOS	%	VOTOS	%	VOTOS	%	VOTOS	%	VOTOS	%	VOTOS	%	VOTOS	%	VOTOS	%		
CHAMPOTÓN	303	B	103	37.59	127	46.35	15	5.47	6	2.19	16	5.84	267	97.45	7	2.55	274	100.00	402	68.16
CHAMPOTÓN	303	C1	112	39.58	137	48.41	8	2.83	7	2.47	6	2.12	270	95.41	13	4.59	283	100.00	402	70.40
CHAMPOTÓN	304	B	84	29.27	148	51.57	9	3.14	6	2.09	15	5.23	262	91.29	25	8.71	287	100.00	395	72.66
CHAMPOTÓN	304	C1	88	31.32	156	55.52	4	1.42	4	1.42	15	5.34	267	95.02	14	4.98	281	100.00	395	71.14
CHAMPOTÓN	305	B	142	37.37	183	48.16	9	2.37	21	5.53	8	2.11	363	95.53	17	4.47	380	100.00	565	67.26
CHAMPOTÓN	305	C1	146	38.83	158	42.02	8	2.13	15	3.99	23	6.12	350	93.09	26	6.91	376	100.00	564	66.67
CHAMPOTÓN	306	B	137	31.21	227	51.71	13	2.96	11	2.51	34	7.74	422	96.13	17	3.87	439	100.00	699	62.80
CHAMPOTÓN	306	C1	147	31.55	241	51.72	12	2.58	10	2.15	24	5.15	434	93.13	32	6.87	466	100.00	698	66.76
CHAMPOTÓN	307	B	98	30.63	155	48.44	6	1.88	23	7.19	25	7.81	307	95.94	13	4.06	320	100.00	449	71.27
CHAMPOTÓN	307	C1	64	19.45	199	60.49	9	2.74	9	2.74	31	9.42	312	94.83	17	5.17	329	100.00	448	73.44
CHAMPOTÓN	308	B	68	21.05	197	60.99	2	0.62	14	4.33	32	9.91	313	96.90	10	3.10	323	100.00	453	71.30
CHAMPOTÓN	308	S	13	33.33	18	46.15	0	0.00	1	2.56	2	5.13	34	87.18	5	12.82	39	100.00	250	15.60
CHAMPOTÓN	309	B	132	30.48	255	58.89	4	0.92	10	2.31	14	3.23	415	95.84	18	4.16	433	100.00	624	69.39
CHAMPOTÓN	310	B	105	32.92	177	55.49	5	1.57	6	1.88	17	5.33	310	97.18	9	2.82	319	100.00	415	76.87
CHAMPOTÓN	310	C1	132	42.58	134	43.23	5	1.61	7	2.26	17	5.48	295	95.16	15	4.84	310	100.00	415	74.70
CHAMPOTÓN	311	B	159	31.05	275	53.71	13	2.54	18	3.52	34	6.64	499	97.46	13	2.54	512	100.00	703	72.83
CHAMPOTÓN	312	B	140	40.23	138	39.66	19	5.46	12	3.45	18	5.17	327	93.97	21	6.03	348	100.00	549	63.39
CHAMPOTÓN	312	C1	154	44.51	130	37.57	18	5.20	11	3.18	19	5.49	332	95.95	14	4.05	346	100.00	549	63.02
CHAMPOTÓN	312	C2	154	42.08	153	41.80	20	5.46	15	4.10	10	2.73	352	96.17	14	3.83	366	100.00	549	66.67
CHAMPOTÓN	313	B	149	38.60	152	39.38	12	3.11	17	4.40	48	12.44	378	97.93	8	2.07	386	100.00	598	64.55
CHAMPOTÓN	313	C1	112	31.20	147	40.95	12	3.34	24	6.69	40	11.14	335	93.31	24	6.69	359	100.00	597	60.13
CHAMPOTÓN	314	B	156	42.62	172	46.99	5	1.37	8	2.19	14	3.83	355	96.99	11	3.01	366	100.00	550	66.55
CHAMPOTÓN	314	C1	125	35.82	168	48.14	8	2.29	9	2.58	20	5.73	330	94.56	19	5.44	349	100.00	549	63.57
CHAMPOTÓN	315	B	115	28.47	216	53.47	7	1.73	12	2.97	37	9.16	387	95.79	17	4.21	404	100.00	592	68.24
CHAMPOTÓN	315	C1	117	30.63	195	51.05	10	2.62	16	4.19	28	7.33	366	95.81	16	4.19	382	100.00	592	64.53
CHAMPOTÓN	316	B	165	35.48	240	51.61	8	1.72	9	1.94	25	5.38	447	96.13	18	3.87	465	100.00	692	67.20
CHAMPOTÓN	316	C1	139	31.52	218	49.43	7	1.59	11	2.49	43	9.75	418	94.78	23	5.22	441	100.00	692	63.73
CHAMPOTÓN	317	B	150	38.17	173	44.02	11	2.80	12	3.05	31	7.89	377	95.93	16	4.07	393	100.00	586	67.06
CHAMPOTÓN	317	C1	128	35.07	144	39.45	14	3.84	26	7.12	32	8.77	344	94.25	21	5.75	365	100.00	585	62.39
CHAMPOTÓN	317	C2	134	38.95	154	44.77	9	2.62	13	3.78	21	6.10	331	96.22	13	3.78	344	100.00	585	58.80
CHAMPOTÓN	318	B	154	33.55	228	49.67	8	1.74	19	4.14	26	5.66	435	94.77	24	5.23	459	100.00	692	66.33
CHAMPOTÓN	318	C1	174	36.79	213	45.03	8	1.69	22	4.65	38	8.03	455	96.19	18	3.81	473	100.00	691	68.45
CHAMPOTÓN	319	B	135	30.75	187	42.60	23	5.24	26	5.92	30	6.83	401	91.34	38	8.66	439	100.00	737	59.57
CHAMPOTÓN	319	C1	158	35.35	195	43.62	24	5.37	16	3.58	30	6.71	423	94.63	24	5.37	447	100.00	736	60.73
CHAMPOTÓN	319	C2	166	38.43	167	38.66	18	4.17	27	6.25	23	5.32	401	92.82	31	7.18	432	100.00	736	58.70



INSTITUTO ELECTORAL DEL ESTADO DE CAMPECHE
PROCESO ELECTORAL ESTATAL ORDINARIO 2012



RESULTADOS POR CASILLA DE LA ELECCION DEL AYUNTAMIENTO DE
CHAMPOTÓN

Resultados con base a la Sesión del Cómputo Municipal celebrada el 4 de julio de 2012.

MUNICIPIO	SECCIÓN ELECTORAL	TIPO DE CASILLA											VOTOS VÁLIDOS		VOTOS NULOS		VOTACIÓN TOTAL EMITIDA		LISTA NOMINAL	% PARTICIPACIÓN CIUDADANA
			VOTOS	%	VOTOS	%	VOTOS	%	VOTOS	%	VOTOS	%	VOTOS	%	VOTOS	%	VOTOS	%		
CHAMPOTÓN	319	C3	160	36.12	203	45.82	11	2.48	22	4.97	29	6.55	425	95.94	18	4.06	443	100.00	736	60.19
CHAMPOTÓN	319	C4	164	37.27	186	42.27	13	2.95	18	4.09	41	9.32	422	95.91	18	4.09	440	100.00	736	59.78
CHAMPOTÓN	320	B	134	24.91	274	50.93	78	14.50	4	0.74	20	3.72	510	94.80	28	5.20	538	100.00	717	75.03
CHAMPOTÓN	320	C1	113	22.38	256	50.69	89	17.62	7	1.39	12	2.38	477	94.46	28	5.54	505	100.00	717	70.43
CHAMPOTÓN	321	B	44	14.52	182	60.07	44	14.52	4	1.32	11	3.63	285	94.06	18	5.94	303	100.00	382	79.32
CHAMPOTÓN	321	C1	40	14.18	173	61.35	32	11.35	4	1.42	15	5.32	264	93.62	18	6.38	282	100.00	382	73.82
CHAMPOTÓN	322	B	56	14.93	216	57.60	54	14.40	9	2.40	26	6.93	361	96.27	14	3.73	375	100.00	513	73.10
CHAMPOTÓN	322	C1	76	20.54	179	48.38	70	18.92	5	1.35	14	3.78	344	92.97	26	7.03	370	100.00	512	72.27
CHAMPOTÓN	323	B	63	16.58	217	57.11	52	13.68	6	1.58	21	5.53	359	94.47	21	5.53	380	100.00	492	77.24
CHAMPOTÓN	323	C1	62	16.71	200	53.91	61	16.44	9	2.43	17	4.58	349	94.07	22	5.93	371	100.00	491	75.56
CHAMPOTÓN	324	B	58	14.83	196	50.13	95	24.30	0	0.00	30	7.67	379	96.93	12	3.07	391	100.00	539	72.54
CHAMPOTÓN	324	C1	65	15.37	190	44.92	99	23.40	3	0.71	34	8.04	391	92.43	32	7.57	423	100.00	538	78.62
CHAMPOTÓN	325	B	78	16.99	237	51.63	114	24.84	0	0.00	23	5.01	452	98.47	7	1.53	459	100.00	606	75.74
CHAMPOTÓN	325	C1	88	19.26	232	50.77	90	19.69	1	0.22	16	3.50	427	93.44	30	6.56	457	100.00	606	75.41
CHAMPOTÓN	326	B	125	24.27	246	47.77	78	15.15	7	1.36	29	5.63	485	94.17	30	5.83	515	100.00	676	76.18
CHAMPOTÓN	327	B	140	23.97	347	59.42	22	3.77	20	3.42	31	5.31	560	95.89	24	4.11	584	100.00	708	82.49
CHAMPOTÓN	327	C1	159	28.55	306	54.94	24	4.31	21	3.77	23	4.13	533	95.69	24	4.31	557	100.00	708	78.67
CHAMPOTÓN	328	B	146	31.53	226	48.81	27	5.83	13	2.81	32	6.91	444	95.90	19	4.10	463	100.00	595	77.82
CHAMPOTÓN	328	C1	177	38.06	210	45.16	21	4.52	12	2.58	29	6.24	449	96.56	16	3.44	465	100.00	595	78.15
CHAMPOTÓN	329	B	83	25.54	186	57.23	33	10.15	10	3.08	2	0.62	314	96.62	11	3.38	325	100.00	409	79.46
CHAMPOTÓN	329	C1	78	26.17	168	56.38	19	6.38	8	2.68	7	2.35	280	93.96	18	6.04	298	100.00	408	73.04
CHAMPOTÓN	330	B	147	37.50	206	52.55	4	1.02	5	1.28	13	3.32	375	95.66	17	4.34	392	100.00	491	79.84
CHAMPOTÓN	330	C1	129	32.41	239	60.05	7	1.76	1	0.25	9	2.26	385	96.73	13	3.27	398	100.00	490	81.22
CHAMPOTÓN	331	B	207	56.56	125	34.15	13	3.55	2	0.55	7	1.91	354	96.72	12	3.28	366	100.00	631	58.00
CHAMPOTÓN	331	C1	209	54.01	145	37.47	18	4.65	0	0.00	6	1.55	378	97.67	9	2.33	387	100.00	630	61.43
CHAMPOTÓN	331	C2	192	49.48	161	41.49	9	2.32	3	0.77	12	3.09	377	97.16	11	2.84	388	100.00	630	61.59
CHAMPOTÓN	331	C3	203	52.19	142	36.50	11	2.83	2	0.51	11	2.83	369	94.86	20	5.14	389	100.00	630	61.75
CHAMPOTÓN	331	E1	167	38.13	244	55.71	13	2.97	0	0.00	5	1.14	429	97.95	9	2.05	438	100.00	528	82.95
CHAMPOTÓN	331	E1C1	170	38.55	236	53.51	7	1.59	8	1.81	5	1.13	426	96.60	15	3.40	441	100.00	527	83.68
CHAMPOTÓN	332	B	100	29.41	181	53.24	16	4.71	15	4.41	12	3.53	324	95.29	16	4.71	340	100.00	485	70.10
CHAMPOTÓN	333	B	119	29.53	185	45.91	27	6.70	16	3.97	19	4.71	366	90.82	37	9.18	403	100.00	518	77.80
CHAMPOTÓN	333	C1	111	30.08	192	52.03	15	4.07	9	2.44	17	4.61	344	93.22	25	6.78	369	100.00	518	71.24
CHAMPOTÓN	334	B	205	41.08	238	47.70	13	2.61	9	1.80	18	3.61	483	96.79	16	3.21	499	100.00	729	68.45
CHAMPOTÓN	334	E1	25	28.74	48	55.17	1	1.15	3	3.45	10	11.49	87	100.00	0	0.00	87	100.00	127	68.50
CHAMPOTÓN	334	E2	7	17.95	25	64.10	4	10.26	1	2.56	0	0.00	37	94.87	2	5.13	39	100.00	75	52.00



INSTITUTO ELECTORAL DEL ESTADO DE CAMPECHE
PROCESO ELECTORAL ESTATAL ORDINARIO 2012



RESULTADOS POR CASILLA DE LA ELECCION DEL AYUNTAMIENTO DE
CHAMPOTÓN

Resultados con base a la Sesión del Cómputo Municipal celebrada el 4 de julio de 2012.

MUNICIPIO	SECCIÓN ELECTORAL	TIPO DE CASILLA											VOTOS VÁLIDOS		VOTOS NULOS		VOTACIÓN TOTAL EMITIDA		LISTA NOMINAL	% PARTICIPACIÓN CIUDADANA
			VOTOS	%	VOTOS	%	VOTOS	%	VOTOS	%	VOTOS	%	VOTOS	%	VOTOS	%	VOTOS	%		
CHAMPOTÓN	335	B	174	36.63	181	38.11	26	5.47	21	4.42	52	10.95	454	95.58	21	4.42	475	100.00	712	66.71
CHAMPOTÓN	336	B	101	37.97	135	50.75	4	1.50	3	1.13	9	3.38	252	94.74	14	5.26	266	100.00	449	59.24
CHAMPOTÓN	336	C1	112	39.16	128	44.76	13	4.55	6	2.10	10	3.50	269	94.06	17	5.94	286	100.00	449	63.70
CHAMPOTÓN	337	B	102	36.17	144	51.06	13	4.61	4	1.42	11	3.90	274	97.16	8	2.84	282	100.00	397	71.03
CHAMPOTÓN	337	C1	96	34.04	126	44.68	13	4.61	10	3.55	19	6.74	264	93.62	18	6.38	282	100.00	397	71.03
CHAMPOTÓN	338	B	60	38.22	77	49.04	8	5.10	4	2.55	1	0.64	150	95.54	7	4.46	157	100.00	214	73.36
CHAMPOTÓN	339	B	133	41.69	133	41.69	14	4.39	6	1.88	15	4.70	301	94.36	18	5.64	319	100.00	478	66.74
CHAMPOTÓN	339	C1	124	36.90	174	51.79	6	1.79	6	1.79	9	2.68	319	94.94	17	5.06	336	100.00	478	70.29
CHAMPOTÓN	340	B	232	54.59	148	34.82	6	1.41	3	0.71	12	2.82	401	94.35	24	5.65	425	100.00	700	60.71
CHAMPOTÓN	340	C1	236	52.10	166	36.64	11	2.43	4	0.88	6	1.32	423	93.38	30	6.62	453	100.00	700	64.71
CHAMPOTÓN	340	C2	219	55.73	135	34.35	6	1.53	10	2.54	7	1.78	377	95.93	16	4.07	393	100.00	700	56.14
CHAMPOTÓN	340	C3	224	53.33	143	34.05	10	2.38	2	0.48	11	2.62	390	92.86	30	7.14	420	100.00	699	60.09
CHAMPOTÓN	341	B	155	37.53	198	47.94	3	0.73	7	1.69	24	5.81	387	93.70	26	6.30	413	100.00	552	74.82
CHAMPOTÓN	341	C1	173	40.71	188	44.24	7	1.65	13	3.06	20	4.71	401	94.35	24	5.65	425	100.00	551	77.13
CHAMPOTÓN	342	B	164	32.93	259	52.01	11	2.21	11	2.21	26	5.22	471	94.58	27	5.42	498	100.00	658	75.68
CHAMPOTÓN	342	C1	140	29.47	264	55.58	9	1.89	12	2.53	29	6.11	454	95.58	21	4.42	475	100.00	658	72.19
CHAMPOTÓN	343	B	82	23.30	222	63.07	12	3.41	12	3.41	22	6.25	350	99.43	2	0.57	352	100.00	447	78.75
CHAMPOTÓN	343	C1	90	26.24	203	59.18	12	3.50	8	2.33	21	6.12	334	97.38	9	2.62	343	100.00	447	76.73
CHAMPOTÓN	344	B	190	39.01	230	47.23	22	4.52	21	4.31	4	0.82	467	95.89	20	4.11	487	100.00	685	71.09
CHAMPOTÓN	345	B	86	32.09	101	37.69	28	10.45	20	7.46	8	2.99	243	90.67	25	9.33	268	100.00	422	63.51
CHAMPOTÓN	345	C1	70	28.93	101	41.74	30	12.40	17	7.02	4	1.65	222	91.74	20	8.26	242	100.00	421	57.48
CHAMPOTÓN	346	B	83	24.63	174	51.63	22	6.53	29	8.61	8	2.37	316	93.77	21	6.23	337	100.00	523	64.44
CHAMPOTÓN	346	C1	81	28.32	131	45.80	26	9.09	13	4.55	15	5.24	266	93.01	20	6.99	286	100.00	523	54.68
CHAMPOTÓN	347	B	183	36.09	295	58.19	9	1.78	2	0.39	5	0.99	494	97.44	13	2.56	507	100.00	696	72.84
CHAMPOTÓN	347	E1	187	41.93	249	55.83	6	1.35	0	0.00	4	0.90	446	100.00	0	0.00	446	100.00	662	67.37
CHAMPOTÓN	348	B	144	30.57	209	44.37	30	6.37	17	3.61	20	4.25	420	89.17	51	10.83	471	100.00	667	70.61
CHAMPOTÓN	349	B	120	31.83	187	49.60	31	8.22	11	2.92	3	0.80	352	93.37	25	6.63	377	100.00	517	72.92
CHAMPOTÓN	349	C1	142	40.00	160	45.07	25	7.04	11	3.10	4	1.13	342	96.34	13	3.66	355	100.00	517	68.67
CHAMPOTÓN	350	B	176	41.41	201	47.29	28	6.59	0	0.00	4	0.94	409	96.24	16	3.76	425	100.00	608	69.90
CHAMPOTÓN	350	C1	172	36.67	262	55.86	9	1.92	6	1.28	4	0.85	453	96.59	16	3.41	469	100.00	607	77.27
CHAMPOTÓN	351	B	98	28.65	163	47.66	12	3.51	3	0.88	45	13.16	321	93.86	21	6.14	342	100.00	380	90.00
CHAMPOTÓN	352	B	159	44.17	169	46.94	14	3.89	0	0.00	7	1.94	349	96.94	11	3.06	360	100.00	532	67.67
CHAMPOTÓN	353	B	92	36.51	142	56.35	5	1.98	1	0.40	4	1.59	244	96.83	8	3.17	252	100.00	320	78.75
CHAMPOTÓN	354	B	162	34.11	180	37.89	32	6.74	11	2.32	54	11.37	439	92.42	36	7.58	475	100.00	627	75.76
CHAMPOTÓN	355	B	54	27.14	109	54.77	16	8.04	6	3.02	8	4.02	193	96.98	6	3.02	199	100.00	242	82.23



INSTITUTO ELECTORAL DEL ESTADO DE CAMPECHE
PROCESO ELECTORAL ESTATAL ORDINARIO 2012



RESULTADOS POR CASILLA DE LA ELECCION DEL AYUNTAMIENTO DE
CHAMPOTÓN

Resultados con base a la Sesión del Cómputo Municipal celebrada el 4 de julio de 2012.

MUNICIPIO	SECCIÓN ELECTORAL	TIPO DE CASILLA											VOTOS VÁLIDOS		VOTOS NULOS		VOTACIÓN TOTAL EMITIDA		LISTA NOMINAL	% PARTICIPACIÓN CIUDADANA
			VOTOS	%	VOTOS	%	VOTOS	%	VOTOS	%	VOTOS	%		%		%		%		
RESULTADOS DEL CÓMPUTO MUNICIPAL			13,371	33.67	19,261	48.50	2,176	5.48	1,040	2.62	1,957	4.93	37,805	95.19	1,911	4.81	39,716	100.00	57,444	69.14

<i>Total de Secciones Electorales:</i>	53
<i>Total de Casillas Electorales:</i>	105



INSTITUTO ELECTORAL DEL ESTADO DE CAMPECHE
PROCESO ELECTORAL ESTATAL ORDINARIO 2012



RESULTADOS POR CASILLA DE LA ELECCION DEL AYUNTAMIENTO DE
HECELCHAKÁN

Resultados con base a la Sesión del Cómputo Municipal celebrada el 4 de julio de 2012.

MUNICIPIO	SECCIÓN ELECTORAL	TIPO DE CASILLA											VOTOS VÁLIDOS		VOTOS NULOS		VOTACIÓN TOTAL EMITIDA		LISTA NOMINAL	% PARTICIPACIÓN CIUDADANA
			VOTOS	%	VOTOS	%	VOTOS	%	VOTOS	%	VOTOS	%	VOTOS	%	VOTOS	%	VOTOS	%		
HECELCHAKÁN	363	B	105	23.08	189	41.54	8	1.76	14	3.08	118	25.93	434	95.38	21	4.62	455	100.00	584	77.91
HECELCHAKÁN	363	C1	98	20.68	191	40.30	14	2.95	10	2.11	137	28.90	450	94.94	24	5.06	474	100.00	583	81.30
HECELCHAKÁN	363	C2	97	20.95	212	45.79	10	2.16	20	4.32	102	22.03	441	95.25	22	4.75	463	100.00	583	79.42
HECELCHAKÁN	364	B	92	20.77	195	44.02	1	0.23	18	4.06	129	29.12	435	98.19	8	1.81	443	100.00	592	74.83
HECELCHAKÁN	364	C1	86	18.98	183	40.40	3	0.66	25	5.52	147	32.45	444	98.01	9	1.99	453	100.00	592	76.52
HECELCHAKÁN	364	C2	96	20.43	180	38.30	6	1.28	24	5.11	143	30.43	449	95.53	21	4.47	470	100.00	591	79.53
HECELCHAKÁN	365	B	40	11.56	137	39.60	3	0.87	22	6.36	131	37.86	333	96.24	13	3.76	346	100.00	423	81.80
HECELCHAKÁN	365	C1	63	18.81	126	37.61	6	1.79	14	4.18	115	34.33	324	96.72	11	3.28	335	100.00	422	79.38
HECELCHAKÁN	366	B	103	24.12	141	33.02	5	1.17	19	4.45	143	33.49	411	96.25	16	3.75	427	100.00	523	81.64
HECELCHAKÁN	366	C1	56	13.59	134	32.52	1	0.24	18	4.37	185	44.90	394	95.63	18	4.37	412	100.00	522	78.93
HECELCHAKÁN	367	B	103	22.25	150	32.40	16	3.46	21	4.54	153	33.05	443	95.68	20	4.32	463	100.00	554	83.57
HECELCHAKÁN	367	C1	95	20.97	145	32.01	6	1.32	24	5.30	170	37.53	440	97.13	13	2.87	453	100.00	554	81.77
HECELCHAKÁN	368	B	107	26.10	117	28.54	7	1.71	7	1.71	164	40.00	402	98.05	8	1.95	410	100.00	516	79.46
HECELCHAKÁN	368	C1	91	22.81	131	32.83	7	1.75	13	3.26	149	37.34	391	97.99	8	2.01	399	100.00	516	77.33
HECELCHAKÁN	369	B	260	47.97	203	37.45	1	0.18	11	2.03	57	10.52	532	98.15	10	1.85	542	100.00	593	91.40
HECELCHAKÁN	370	B	187	35.82	175	33.52	4	0.77	4	0.77	132	25.29	502	96.17	20	3.83	522	100.00	603	86.57
HECELCHAKÁN	370	C1	183	35.33	163	31.47	2	0.39	8	1.54	140	27.03	496	95.75	22	4.25	518	100.00	603	85.90
HECELCHAKÁN	371	B	139	38.40	153	42.27	1	0.28	6	1.66	53	14.64	352	97.24	10	2.76	362	100.00	390	92.82
HECELCHAKÁN	371	C1	139	38.72	138	38.44	2	0.56	2	0.56	64	17.83	345	96.10	14	3.90	359	100.00	390	92.05
HECELCHAKÁN	372	B	209	36.73	259	45.52	1	0.18	1	0.18	75	13.18	545	95.78	24	4.22	569	100.00	627	90.75
HECELCHAKÁN	372	C1	168	30.00	283	50.54	4	0.71	9	1.61	85	15.18	549	98.04	11	1.96	560	100.00	626	89.46
HECELCHAKÁN	373	B	107	28.92	164	44.32	1	0.27	0	0.00	94	25.41	366	98.92	4	1.08	370	100.00	413	89.59
HECELCHAKÁN	373	C1	147	39.20	152	40.53	0	0.00	1	0.27	71	18.93	371	98.93	4	1.07	375	100.00	412	91.02
HECELCHAKÁN	374	B	117	42.24	110	39.71	2	0.72	18	6.50	21	7.58	268	96.75	9	3.25	277	100.00	300	92.33
HECELCHAKÁN	375	B	298	53.89	122	22.06	9	1.63	15	2.71	96	17.36	540	97.65	13	2.35	553	100.00	673	82.17
HECELCHAKÁN	375	C1	275	49.91	154	27.95	3	0.54	26	4.72	76	13.79	534	96.91	17	3.09	551	100.00	672	81.99
HECELCHAKÁN	376	B	249	46.03	159	29.39	8	1.48	10	1.85	108	19.96	534	98.71	7	1.29	541	100.00	659	82.09
HECELCHAKÁN	376	C1	225	43.19	183	35.12	5	0.96	10	1.92	84	16.12	507	97.31	14	2.69	521	100.00	658	79.18
HECELCHAKÁN	377	B	157	38.96	96	23.82	2	0.50	12	2.98	124	30.77	391	97.02	12	2.98	403	100.00	527	76.47
HECELCHAKÁN	377	C1	195	45.56	119	27.80	8	1.87	14	3.27	83	19.39	419	97.90	9	2.10	428	100.00	526	81.37
HECELCHAKÁN	378	B	290	62.77	87	18.83	3	0.65	13	2.81	58	12.55	451	97.62	11	2.38	462	100.00	611	75.61
HECELCHAKÁN	378	C1	244	54.10	114	25.28	8	1.77	17	3.77	50	11.09	433	96.01	18	3.99	451	100.00	610	73.93
HECELCHAKÁN	379	B	231	52.98	119	27.29	4	0.92	12	2.75	62	14.22	428	98.17	8	1.83	436	100.00	528	82.58
HECELCHAKÁN	379	C1	257	59.77	100	23.26	7	1.63	6	1.40	49	11.40	419	97.44	11	2.56	430	100.00	528	81.44
HECELCHAKÁN	380	B	96	38.25	123	49.00	1	0.40	1	0.40	25	9.96	246	98.01	5	1.99	251	100.00	578	43.43



INSTITUTO ELECTORAL DEL ESTADO DE CAMPECHE
PROCESO ELECTORAL ESTATAL ORDINARIO 2012



RESULTADOS POR CASILLA DE LA ELECCION DEL AYUNTAMIENTO DE
HECELCHAKÁN

Resultados con base a la Sesión del Cómputo Municipal celebrada el 4 de julio de 2012.

MUNICIPIO	SECCIÓN ELECTORAL	TIPO DE CASILLA											VOTOS VÁLIDOS		VOTOS NULOS		VOTACIÓN TOTAL EMITIDA		LISTA NOMINAL	% PARTICIPACIÓN CIUDADANA
			VOTOS	%	VOTOS	%	VOTOS	%	VOTOS	%	VOTOS	%		%		%		%		
HECELCHAKÁN	380	C1	97	40.93	107	45.15	0	0.00	0	0.00	32	13.50	236	99.58	1	0.42	237	100.00	578	41.00
RESULTADOS DEL CÓMPUTO MUNICIPAL			5,502	35.00	5,514	35.07	169	1.07	445	2.83	3,625	23.06	15,255	97.04	466	2.96	15,721	100.00	19,660	79.96

<i>Total de Secciones Electorales:</i>	18
<i>Total de Casillas Electorales:</i>	36








INSTITUTO ELECTORAL DEL ESTADO DE CAMPECHE
PROCESO ELECTORAL ESTATAL ORDINARIO 2012



RESULTADOS POR CASILLA DE LA ELECCION DEL AYUNTAMIENTO DE
HOPELCHÉN

Resultados con base a la Sesión del Cómputo Municipal celebrada el 4 de julio de 2012.

MUNICIPIO	SECCIÓN ELECTORAL	TIPO DE CASILLA											VOTOS VÁLIDOS		VOTOS NULOS		VOTACIÓN TOTAL EMITIDA		LISTA NOMINAL	% PARTICIPACIÓN CIUDADANA
			VOTOS	%	VOTOS	%	VOTOS	%	VOTOS	%	VOTOS	%	VOTOS	%	VOTOS	%	VOTOS	%		
HOPELCHÉN	381	B	222	42.13	243	46.11	6	1.14	2	0.38	25	4.74	498	94.50	29	5.50	527	100.00	742	71.02
HOPELCHÉN	381	C1	274	50.28	228	41.83	6	1.10	5	0.92	13	2.39	526	96.51	19	3.49	545	100.00	741	73.55
HOPELCHÉN	382	B	193	49.23	157	40.05	7	1.79	8	2.04	17	4.34	382	97.45	10	2.55	392	100.00	605	64.79
HOPELCHÉN	382	C1	97	39.43	132	53.66	3	1.22	2	0.81	6	2.44	240	97.56	6	2.44	246	100.00	605	40.66
HOPELCHÉN	382	C2	182	51.41	134	37.85	3	0.85	3	0.85	18	5.08	340	96.05	14	3.95	354	100.00	605	58.51
HOPELCHÉN	382	C3	129	44.03	144	49.15	1	0.34	2	0.68	12	4.10	288	98.29	5	1.71	293	100.00	605	48.43
HOPELCHÉN	383	B	155	41.11	176	46.68	3	0.80	8	2.12	22	5.84	364	96.55	13	3.45	377	100.00	461	81.78
HOPELCHÉN	383	C1	124	33.70	213	57.88	2	0.54	3	0.82	26	7.07	368	100.00	0	0.00	368	100.00	461	79.83
HOPELCHÉN	384	B	127	37.35	183	53.82	3	0.88	2	0.59	13	3.82	328	96.47	12	3.53	340	100.00	434	78.34
HOPELCHÉN	384	C1	168	46.15	156	42.86	2	0.55	0	0.00	30	8.24	356	97.80	8	2.20	364	100.00	434	83.87
HOPELCHÉN	385	B	103	36.92	162	58.06	3	1.08	3	1.08	5	1.79	276	98.92	3	1.08	279	100.00	295	94.58
HOPELCHÉN	386	B	64	28.70	124	55.61	1	0.45	16	7.17	13	5.83	218	97.76	5	2.24	223	100.00	359	62.12
HOPELCHÉN	387	B	78	39.80	111	56.63	0	0.00	2	1.02	5	2.55	196	100.00	0	0.00	196	100.00	209	93.78
HOPELCHÉN	388	B	237	43.81	225	41.59	7	1.29	47	8.69	10	1.85	526	97.23	15	2.77	541	100.00	687	78.75
HOPELCHÉN	388	C1	196	39.84	208	42.28	14	2.85	38	7.72	18	3.66	474	96.34	18	3.66	492	100.00	687	71.62
HOPELCHÉN	388	C2	200	38.76	232	44.96	10	1.94	38	7.36	14	2.71	494	95.74	22	4.26	516	100.00	687	75.11
HOPELCHÉN	389	B	145	41.43	155	44.29	1	0.29	37	10.57	6	1.71	344	98.29	6	1.71	350	100.00	477	73.38
HOPELCHÉN	389	C1	176	52.23	141	41.84	0	0.00	10	2.97	2	0.59	329	97.63	8	2.37	337	100.00	477	70.65
HOPELCHÉN	390	B	67	31.02	134	62.04	1	0.46	2	0.93	7	3.24	211	97.69	5	2.31	216	100.00	250	86.40
HOPELCHÉN	391	B	77	32.08	136	56.67	5	2.08	3	1.25	8	3.33	229	95.42	11	4.58	240	100.00	328	73.17
HOPELCHÉN	392	B	29	20.42	110	77.46	2	1.41	0	0.00	1	0.70	142	100.00	0	0.00	142	100.00	157	90.45
HOPELCHÉN	393	B	72	69.90	27	26.21	2	1.94	0	0.00	0	0.00	101	98.06	2	1.94	103	100.00	126	81.75
HOPELCHÉN	394	B	223	37.04	312	51.83	22	3.65	12	1.99	11	1.83	580	96.35	22	3.65	602	100.00	671	89.72
HOPELCHÉN	395	B	147	24.42	377	62.62	12	1.99	49	8.14	3	0.50	588	97.67	14	2.33	602	100.00	720	83.61
HOPELCHÉN	396	B	133	35.47	211	56.27	10	2.67	7	1.87	4	1.07	365	97.33	10	2.67	375	100.00	462	81.17
HOPELCHÉN	397	B	284	60.43	145	30.85	8	1.70	4	0.85	11	2.34	452	96.17	18	3.83	470	100.00	581	80.90
HOPELCHÉN	398	B	251	49.02	212	41.41	10	1.95	5	0.98	16	3.13	494	96.48	18	3.52	512	100.00	669	76.53
HOPELCHÉN	399	B	187	50.13	113	30.29	11	2.95	17	4.56	19	5.09	347	93.03	26	6.97	373	100.00	455	81.98
HOPELCHÉN	400	B	181	39.09	265	57.24	1	0.22	3	0.65	8	1.73	458	98.92	5	1.08	463	100.00	534	86.70
HOPELCHÉN	400	C1	123	27.03	320	70.33	0	0.00	3	0.66	1	0.22	447	98.24	8	1.76	455	100.00	533	85.37
HOPELCHÉN	401	B	194	43.79	235	53.05	6	1.35	1	0.23	3	0.68	439	99.10	4	0.90	443	100.00	509	87.03
HOPELCHÉN	401	C1	144	31.93	294	65.19	4	0.89	3	0.67	2	0.44	447	99.11	4	0.89	451	100.00	508	88.78
HOPELCHÉN	402	B	39	26.35	89	60.14	4	2.70	3	2.03	3	2.03	138	93.24	10	6.76	148	100.00	607	24.38
HOPELCHÉN	403	B	149	45.99	123	37.96	3	0.93	2	0.62	33	10.19	310	95.68	14	4.32	324	100.00	558	58.06
HOPELCHÉN	403	C1	126	36.73	158	46.06	8	2.33	8	2.33	25	7.29	325	94.75	18	5.25	343	100.00	558	61.47



INSTITUTO ELECTORAL DEL ESTADO DE CAMPECHE
PROCESO ELECTORAL ESTATAL ORDINARIO 2012



RESULTADOS POR CASILLA DE LA ELECCION DEL AYUNTAMIENTO DE
HOPELCHÉN

Resultados con base a la Sesión del Cómputo Municipal celebrada el 4 de julio de 2012.

MUNICIPIO	SECCIÓN ELECTORAL	TIPO DE CASILLA											VOTOS VÁLIDOS		VOTOS NULOS		VOTACIÓN TOTAL EMITIDA		LISTA NOMINAL	% PARTICIPACIÓN CIUDADANA
			VOTOS	%	VOTOS	%	VOTOS	%	VOTOS	%	VOTOS	%		%		%		%		
HOPELCHÉN	404	B	115	38.46	120	40.13	2	0.67	13	4.35	36	12.04	286	95.65	13	4.35	299	100.00	389	76.86
HOPELCHÉN	404	C1	102	35.17	135	46.55	5	1.72	10	3.45	24	8.28	276	95.17	14	4.83	290	100.00	388	74.74
HOPELCHÉN	405	B	51	48.57	49	46.67	0	0.00	1	0.95	0	0.00	101	96.19	4	3.81	105	100.00	539	19.48
HOPELCHÉN	406	B	174	62.14	70	25.00	7	2.50	9	3.21	4	1.43	264	94.29	16	5.71	280	100.00	386	72.54
HOPELCHÉN	407	B	223	38.05	267	45.56	20	3.41	29	4.95	21	3.58	560	95.56	26	4.44	586	100.00	742	78.98
HOPELCHÉN	408	B	95	32.20	183	62.03	3	1.02	8	2.71	1	0.34	290	98.31	5	1.69	295	100.00	348	84.77
HOPELCHÉN	409	B	237	42.70	263	47.39	14	2.52	7	1.26	10	1.80	531	95.68	24	4.32	555	100.00	661	83.96
HOPELCHÉN	410	B	224	41.95	281	52.62	11	2.06	2	0.37	4	0.75	522	97.75	12	2.25	534	100.00	598	89.30
HOPELCHÉN	410	C1	223	41.30	271	50.19	12	2.22	4	0.74	13	2.41	523	96.85	17	3.15	540	100.00	598	90.30
HOPELCHÉN	411	B	125	42.37	135	45.76	11	3.73	2	0.68	10	3.39	283	95.93	12	4.07	295	100.00	378	78.04
HOPELCHÉN	412	B	125	48.26	113	43.63	1	0.39	5	1.93	9	3.47	253	97.68	6	2.32	259	100.00	278	93.17
HOPELCHÉN	413	B	84	39.25	112	52.34	7	3.27	3	1.40	0	0.00	206	96.26	8	3.74	214	100.00	238	89.92
RESULTADOS DEL CÓMPUTO MUNICIPAL			7,074	41.00	8,384	48.59	274	1.59	441	2.56	542	3.14	16,715	96.88	539	3.12	17,254	100.00	23,340	73.92

Total de Secciones Electorales: 33

Total de Casillas Electorales: 47



INSTITUTO ELECTORAL DEL ESTADO DE CAMPECHE
PROCESO ELECTORAL ESTATAL ORDINARIO 2012



RESULTADOS POR CASILLA DE LA ELECCION DEL AYUNTAMIENTO DE
PALIZADA

Resultados con base a la Sesión del Cómputo Municipal iniciada el 4 y concluida el 7 de julio de 2012.

MUNICIPIO	SECCIÓN ELECTORAL	TIPO DE CASILLA											VOTOS VÁLIDOS		VOTOS NULOS		VOTACIÓN TOTAL EMITIDA		LISTA NOMINAL	% PARTICIPACIÓN CIUDADANA
			VOTOS	%	VOTOS	%	VOTOS	%	VOTOS	%	VOTOS	%	VOTOS	%	VOTOS	%	VOTOS	%		
PALIZADA	428	B	221	44.56	235	47.38	13	2.62	4	0.81	10	2.02	483	97.38	13	2.62	496	100.00	609	81.44
PALIZADA	428	C1	208	42.71	252	51.75	4	0.82	1	0.21	3	0.62	468	96.10	19	3.90	487	100.00	609	79.97
PALIZADA	429	B	193	41.51	224	48.17	12	2.58	6	1.29	18	3.87	453	97.42	12	2.58	465	100.00	567	82.01
PALIZADA	429	C1	219	48.78	195	43.43	5	1.11	4	0.89	7	1.56	430	95.77	19	4.23	449	100.00	566	79.33
PALIZADA	429	C2	225	48.91	215	46.74	4	0.87	0	0.00	9	1.96	453	98.48	7	1.52	460	100.00	566	81.27
PALIZADA	430	B	138	43.53	158	49.84	3	0.95	3	0.95	1	0.32	303	95.58	14	4.42	317	100.00	377	84.08
PALIZADA	431	B	333	57.71	197	34.14	21	3.64	3	0.52	8	1.39	562	97.40	15	2.60	577	100.00	701	82.31
PALIZADA	432	B	184	57.68	102	31.97	4	1.25	1	0.31	18	5.64	309	96.87	10	3.13	319	100.00	378	84.39
PALIZADA	433	B	237	50.64	184	39.32	15	3.21	2	0.43	15	3.21	453	96.79	15	3.21	468	100.00	543	86.19
PALIZADA	434	B	36	27.07	67	50.38	8	6.02	1	0.75	17	12.78	129	96.99	4	3.01	133	100.00	169	78.70
PALIZADA	435	B	146	35.35	232	56.17	7	1.69	5	1.21	9	2.18	399	96.61	14	3.39	413	100.00	554	74.55
PALIZADA	436	B	26	31.71	42	51.22	11	13.41	0	0.00	2	2.44	81	98.78	1	1.22	82	100.00	93	88.17
PALIZADA	437	B	14	26.42	30	56.60	3	5.66	0	0.00	6	11.32	53	100.00	0	0.00	53	100.00	56	94.64
PALIZADA	439	B	154	36.24	250	58.82	11	2.59	0	0.00	4	0.94	419	98.59	6	1.41	425	100.00	507	83.83
RESULTADOS DEL CÓMPUTO MUNICIPAL			2,334	45.37	2,383	46.33	121	2.35	30	0.58	127	2.47	4,995	97.10	149	2.90	5,144	100.00	6,295	81.72

Total de Secciones Electorales: 11

Total de Casillas Electorales: 14



INSTITUTO ELECTORAL DEL ESTADO DE CAMPECHE
PROCESO ELECTORAL ESTATAL ORDINARIO 2012



RESULTADOS POR CASILLA DE LA ELECCION DEL AYUNTAMIENTO DE
TENABO

Resultados con base a la Sesión del Cómputo Municipal celebrada el 4 de julio de 2012.

MUNICIPIO	SECCIÓN ELECTORAL	TIPO DE CASILLA											VOTOS VÁLIDOS		VOTOS NULOS		VOTACIÓN TOTAL EMITIDA		LISTA NOMINAL	% PARTICIPACIÓN CIUDADANA
			VOTOS	%	VOTOS	%	VOTOS	%	VOTOS	%	VOTOS	%	VOTOS	%	VOTOS	%	VOTOS	%		
TENABO	440	B	202	38.77	245	47.02	11	2.11	7	1.34	45	8.64	510	97.89	11	2.11	521	100.00	654	79.66
TENABO	440	C1	196	37.12	243	46.02	8	1.52	15	2.84	51	9.66	513	97.16	15	2.84	528	100.00	654	80.73
TENABO	441	B	187	31.59	353	59.63	5	0.84	2	0.34	35	5.91	582	98.31	10	1.69	592	100.00	712	83.15
TENABO	441	C1	216	35.53	327	53.78	12	1.97	4	0.66	42	6.91	601	98.85	7	1.15	608	100.00	711	85.51
TENABO	442	B	177	31.11	314	55.18	11	1.93	1	0.18	46	8.08	549	96.49	20	3.51	569	100.00	714	79.69
TENABO	442	C1	221	38.17	278	48.01	6	1.04	5	0.86	46	7.94	556	96.03	23	3.97	579	100.00	714	81.09
TENABO	443	B	173	29.52	351	59.90	15	2.56	7	1.19	32	5.46	578	98.63	8	1.37	586	100.00	708	82.77
TENABO	443	C1	153	26.33	336	57.83	13	2.24	15	2.58	52	8.95	569	97.93	12	2.07	581	100.00	707	82.18
TENABO	444	B	75	52.08	59	40.97	0	0.00	0	0.00	7	4.86	141	97.92	3	2.08	144	100.00	152	94.74
TENABO	445	B	134	33.58	191	47.87	8	2.01	8	2.01	41	10.28	382	95.74	17	4.26	399	100.00	449	88.86
TENABO	445	C1	149	37.72	167	42.28	6	1.52	1	0.25	57	14.43	380	96.20	15	3.80	395	100.00	449	87.97
TENABO	446	B	27	35.53	34	44.74	2	2.63	1	1.32	6	7.89	70	92.11	6	7.89	76	100.00	94	80.85
TENABO	447	B	112	33.04	173	51.03	1	0.29	3	0.88	46	13.57	335	98.82	4	1.18	339	100.00	370	91.62
RESULTADOS DEL CÓMPUTO MUNICIPAL			2,022	34.17	3,071	51.90	98	1.66	69	1.17	506	8.55	5,766	97.45	151	2.55	5,917	100.00	7,088	83.48

Total de Secciones Electorales: **8**

Total de Casillas Electorales: **13**



INSTITUTO ELECTORAL DEL ESTADO DE CAMPECHE
PROCESO ELECTORAL ESTATAL ORDINARIO 2012



RESULTADOS POR CASILLA DE LA ELECCION DEL AYUNTAMIENTO DE
ESCÁRCEGA

Resultados con base a la Sesión del Cómputo Municipal celebrada el 4 de julio de 2012.

MUNICIPIO	SECCIÓN ELECTORAL	TIPO DE CASILLA											VOTOS VÁLIDOS	%	VOTOS NULOS	%	VOTACIÓN TOTAL EMITIDA	%	LISTA NOMINAL	% PARTICIPACIÓN CIUDADANA
			VOTOS	%	VOTOS	%	VOTOS	%	VOTOS	%	VOTOS	%								
ESCÁRCEGA	273	E1	100	50.761	63	31.980	15	7.614	10	5.076	5	2.538	193	97.970	4	2.030	197	100.000	283	69.61
ESCÁRCEGA	356	B	169	44.828	171	45.358	7	1.857	11	2.918	1	0.265	359	95.225	18	4.775	377	100.000	519	72.64
ESCÁRCEGA	356	C1	197	53.243	106	28.649	16	4.324	4	1.081	3	0.811	326	88.108	44	11.892	370	100.000	519	71.29
ESCÁRCEGA	356	C2	166	44.504	157	42.091	20	5.362	11	2.949	5	1.340	359	96.247	14	3.753	373	100.000	518	72.01
ESCÁRCEGA	357	B	167	40.338	203	49.034	19	4.589	2	0.483	0	0.000	391	94.444	23	5.556	414	100.000	573	72.25
ESCÁRCEGA	358	B	100	43.290	115	49.784	7	3.030	1	0.433	3	1.299	226	97.835	5	2.165	231	100.000	305	75.74
ESCÁRCEGA	361	B	233	56.416	140	33.898	7	1.695	6	1.453	0	0.000	386	93.462	27	6.538	413	100.000	638	64.73
ESCÁRCEGA	361	C1	252	58.333	143	33.102	6	1.389	0	0.000	1	0.231	402	93.056	30	6.944	432	100.000	638	67.71
ESCÁRCEGA	448	B	168	41.791	181	45.025	10	2.488	9	2.239	1	0.249	369	91.791	33	8.209	402	100.000	587	68.48
ESCÁRCEGA	448	C1	137	35.401	183	47.287	11	2.842	16	4.134	7	1.809	354	91.473	33	8.527	387	100.000	587	65.93
ESCÁRCEGA	448	C2	139	37.978	170	46.448	12	3.279	12	3.279	9	2.459	342	93.443	24	6.557	366	100.000	586	62.46
ESCÁRCEGA	449	B	163	42.119	178	45.995	8	2.067	16	4.134	3	0.775	368	95.090	19	4.910	387	100.000	623	62.12
ESCÁRCEGA	449	C1	128	33.333	196	51.042	12	3.125	21	5.469	6	1.563	363	94.531	21	5.469	384	100.000	622	61.74
ESCÁRCEGA	450	B	149	41.972	173	48.732	9	2.535	19	5.352	4	1.127	354	99.718	1	0.282	355	100.000	562	63.17
ESCÁRCEGA	450	C1	153	43.714	172	49.143	13	3.714	6	1.714	2	0.571	346	98.857	4	1.143	350	100.000	562	62.28
ESCÁRCEGA	451	B	158	44.886	151	42.898	12	3.409	6	1.705	6	1.705	333	94.602	19	5.398	352	100.000	526	66.92
ESCÁRCEGA	451	C1	152	46.341	125	38.110	6	1.829	14	4.268	4	1.220	301	91.768	27	8.232	328	100.000	525	62.48
ESCÁRCEGA	451	C2	141	42.598	148	44.713	9	2.719	8	2.417	2	0.604	308	93.051	23	6.949	331	100.000	525	63.05
ESCÁRCEGA	452	B	156	36.706	213	50.118	19	4.471	5	1.176	11	2.588	404	95.059	21	4.941	425	100.000	629	67.57
ESCÁRCEGA	453	B	112	40.000	136	48.571	8	2.857	8	2.857	6	2.143	270	96.429	10	3.571	280	100.000	395	70.89
ESCÁRCEGA	453	C1	110	40.441	136	50.000	8	2.941	2	0.735	4	1.471	260	95.588	12	4.412	272	100.000	394	69.04
ESCÁRCEGA	454	B	143	36.480	201	51.276	7	1.786	8	2.041	7	1.786	366	93.367	26	6.633	392	100.000	583	67.24
ESCÁRCEGA	454	C1	142	39.011	168	46.154	9	2.473	13	3.571	7	1.923	339	93.132	25	6.868	364	100.000	583	62.44
ESCÁRCEGA	454	C2	127	35.376	196	54.596	11	3.064	10	2.786	3	0.836	347	96.657	12	3.343	359	100.000	583	61.58
ESCÁRCEGA	455	B	104	24.528	264	62.264	16	3.774	9	2.123	4	0.943	397	93.632	27	6.368	424	100.000	706	60.06
ESCÁRCEGA	455	C1	126	30.732	216	52.683	15	3.659	13	3.171	6	1.463	376	91.707	34	8.293	410	100.000	705	58.16
ESCÁRCEGA	456	B	82	31.298	161	61.450	3	1.145	5	1.908	3	1.145	254	96.947	8	3.053	262	100.000	418	62.68
ESCÁRCEGA	456	C1	89	37.872	125	53.191	3	1.277	3	1.277	5	2.128	225	95.745	10	4.255	235	100.000	417	56.35
ESCÁRCEGA	457	B	158	32.377	271	55.533	21	4.303	6	1.230	9	1.844	465	95.287	23	4.713	488	100.000	698	69.91
ESCÁRCEGA	458	B	110	35.948	152	49.673	6	1.961	12	3.922	3	0.980	283	92.484	23	7.516	306	100.000	456	67.11
ESCÁRCEGA	458	C1	115	37.829	161	52.961	4	1.316	10	3.289	4	1.316	294	96.711	10	3.289	304	100.000	456	66.67
ESCÁRCEGA	459	B	84	31.227	149	55.390	9	3.346	5	1.859	5	1.859	252	93.680	17	6.320	269	100.000	402	66.92
ESCÁRCEGA	459	C1	76	28.464	152	56.929	7	2.622	10	3.745	4	1.498	249	93.258	18	6.742	267	100.000	402	66.42
ESCÁRCEGA	460	B	169	40.528	214	51.319	8	1.918	6	1.439	12	2.878	409	98.082	8	1.918	417	100.000	687	60.70
ESCÁRCEGA	460	S	14	46.667	12	40.000	1	3.333	0	0.000	1	3.333	28	93.333	2	6.667	30	100.000	250	12.00



INSTITUTO ELECTORAL DEL ESTADO DE CAMPECHE
PROCESO ELECTORAL ESTATAL ORDINARIO 2012



RESULTADOS POR CASILLA DE LA ELECCION DEL AYUNTAMIENTO DE
ESCÁRCEGA

Resultados con base a la Sesión del Cómputo Municipal celebrada el 4 de julio de 2012.

MUNICIPIO	SECCIÓN ELECTORAL	TIPO DE CASILLA									VOTOS VÁLIDOS	%	VOTOS NULOS	%	VOTACIÓN TOTAL EMITIDA	%	LISTA NOMINAL	% PARTICIPACIÓN CIUDADANA		
			VOTOS	%	VOTOS	%	VOTOS	%	VOTOS	%										
ESCÁRCEGA	461	B	133	39.940	161	48.348	9	2.703	7	2.102	0	0.000	310	93.093	23	6.907	333	100.000	484	68.80
ESCÁRCEGA	461	C1	118	39.073	152	50.331	6	1.987	13	4.305	2	0.662	291	96.358	11	3.642	302	100.000	483	62.53
ESCÁRCEGA	462	B	131	46.786	121	43.214	4	1.429	3	1.071	5	1.786	264	94.286	16	5.714	280	100.000	475	58.95
ESCÁRCEGA	462	C1	142	46.254	132	42.997	10	3.257	4	1.303	3	0.977	291	94.788	16	5.212	307	100.000	475	64.63
ESCÁRCEGA	463	B	152	42.938	171	48.305	9	2.542	11	3.107	2	0.565	345	97.458	9	2.542	354	100.000	545	64.95
ESCÁRCEGA	463	C1	146	39.353	182	49.057	6	1.617	12	3.235	6	1.617	352	94.879	19	5.121	371	100.000	544	68.20
ESCÁRCEGA	464	B	125	37.651	159	47.892	15	4.518	6	1.807	2	0.602	307	92.470	25	7.530	332	100.000	531	62.52
ESCÁRCEGA	464	C1	141	41.471	144	42.353	11	3.235	8	2.353	14	4.118	318	93.529	22	6.471	340	100.000	531	64.03
ESCÁRCEGA	464	C2	127	37.243	167	48.974	8	2.346	6	1.760	11	3.226	319	93.548	22	6.452	341	100.000	530	64.34
ESCÁRCEGA	465	B	108	52.174	70	33.816	10	4.831	5	2.415	4	1.932	197	95.169	10	4.831	207	100.000	279	74.19
ESCÁRCEGA	466	B	53	38.971	70	51.471	3	2.206	2	1.471	1	0.735	129	94.853	7	5.147	136	100.000	228	59.65
ESCÁRCEGA	466	E1	21	16.279	98	75.969	0	0.000	4	3.101	2	1.550	125	96.899	4	3.101	129	100.000	159	81.13
ESCÁRCEGA	467	B	84	23.140	238	65.565	8	2.204	10	2.755	2	0.551	342	94.215	21	5.785	363	100.000	567	64.02
ESCÁRCEGA	468	B	113	35.647	154	48.580	20	6.309	5	1.577	2	0.631	294	92.744	23	7.256	317	100.000	517	61.32
ESCÁRCEGA	468	C1	133	40.426	140	42.553	25	7.599	5	1.520	2	0.608	305	92.705	24	7.295	329	100.000	517	63.64
ESCÁRCEGA	468	C2	124	41.472	133	44.482	17	5.686	2	0.669	3	1.003	279	93.311	20	6.689	299	100.000	516	57.95
ESCÁRCEGA	469	B	206	51.500	143	35.750	13	3.250	18	4.500	2	0.500	382	95.500	18	4.500	400	100.000	598	66.89
ESCÁRCEGA	470	B	114	33.828	175	51.929	14	4.154	13	3.858	3	0.890	319	94.659	18	5.341	337	100.000	510	66.08
ESCÁRCEGA	470	C1	119	35.000	180	52.941	7	2.059	17	5.000	0	0.000	323	95.000	17	5.000	340	100.000	510	66.67
ESCÁRCEGA	471	B	93	22.249	244	58.373	35	8.373	16	3.828	11	2.632	399	95.455	19	4.545	418	100.000	641	65.21
ESCÁRCEGA	471	E1	93	26.957	89	25.797	85	24.638	29	8.406	0	0.000	296	85.797	49	14.203	345	100.000	436	79.13
ESCÁRCEGA	475	B	137	51.504	94	35.338	11	4.135	3	1.128	8	3.008	253	95.113	13	4.887	266	100.000	442	60.18
ESCÁRCEGA	475	C1	115	41.516	117	42.238	9	3.249	9	3.249	11	3.971	261	94.224	16	5.776	277	100.000	441	62.81
ESCÁRCEGA	476	B	132	52.800	94	37.600	10	4.000	2	0.800	2	0.800	240	96.000	10	4.000	250	100.000	402	62.19
ESCÁRCEGA	476	C1	116	46.032	118	46.825	8	3.175	2	0.794	4	1.587	248	98.413	4	1.587	252	100.000	402	62.69
ESCÁRCEGA	477	B	152	46.769	114	35.077	19	5.846	9	2.769	8	2.462	302	92.923	23	7.077	325	100.000	515	63.11
ESCÁRCEGA	477	C1	174	53.870	112	34.675	13	4.025	13	4.025	8	2.477	320	99.071	3	0.929	323	100.000	514	62.84
ESCÁRCEGA	480	B	95	36.822	117	45.349	11	4.264	17	6.589	2	0.775	242	93.798	16	6.202	258	100.000	386	66.84
ESCÁRCEGA	480	C1	82	30.370	157	58.148	13	4.815	2	0.741	4	1.481	258	95.556	12	4.444	270	100.000	386	69.95
ESCÁRCEGA	481	B	121	39.286	137	44.481	35	11.364	4	1.299	0	0.000	297	96.429	11	3.571	308	100.000	514	59.92
ESCÁRCEGA	481	C1	109	35.621	145	47.386	39	12.745	4	1.307	1	0.327	298	97.386	8	2.614	306	100.000	513	59.65
ESCÁRCEGA	482	B	166	43.915	162	42.857	20	5.291	7	1.852	5	1.323	360	95.238	18	4.762	378	100.000	558	67.74
ESCÁRCEGA	485	B	206	51.889	141	35.516	22	5.542	6	1.511	2	0.504	377	94.962	20	5.038	397	100.000	589	67.40
ESCÁRCEGA	489	B	127	36.080	157	44.602	32	9.091	15	4.261	3	0.852	334	94.886	18	5.114	352	100.000	575	61.22
ESCÁRCEGA	489	C1	154	45.161	141	41.349	15	4.399	5	1.466	4	1.173	319	93.548	22	6.452	341	100.000	575	59.30



INSTITUTO ELECTORAL DEL ESTADO DE CAMPECHE
PROCESO ELECTORAL ESTATAL ORDINARIO 2012



RESULTADOS POR CASILLA DE LA ELECCION DEL AYUNTAMIENTO DE
ESCÁRCEGA

Resultados con base a la Sesión del Cómputo Municipal celebrada el 4 de julio de 2012.

MUNICIPIO	SECCIÓN ELECTORAL	TIPO DE CASILLA											VOTOS VÁLIDOS		VOTOS NULOS		VOTACIÓN TOTAL EMITIDA		LISTA NOMINAL	% PARTICIPACIÓN CIUDADANA
			VOTOS	%	VOTOS	%	VOTOS	%	VOTOS	%	VOTOS	%	VOTOS	%	VOTOS	%	VOTOS	%		
ESCÁRCEGA	489	C2	136	42.368	152	47.352	16	4.984	2	0.623	6	1.869	312	97.196	9	2.804	321	100.000	574	55.92
RESULTADOS DEL CÓMPUTO MUNICIPAL			9,287	40.105	10,783	46.565	942	4.068	593	2.561	301	1.300	21,906	94.598	1,251	5.402	23,157	100.000	35,924	64.46

Total de Secciones Electorales: 37

Total de Casillas Electorales: 71

RESULTADOS MODIFICADOS CON BASE A LA SENTENCIA EMITIDA POR EL JUZGADO PRIMERO DE PRIMERA INSTANCIA DEL RAMO ELECTORAL DEL PODER JUDICIAL DEL ESTADO DE CAMPECHE EN EL EXPEDIENTE J1/J1/09/PAN/11-2012.



INSTITUTO ELECTORAL DEL ESTADO DE CAMPECHE
PROCESO ELECTORAL ESTATAL ORDINARIO 2012



RESULTADOS POR CASILLA DE LA ELECCION DEL AYUNTAMIENTO DE
CANDELARIA

Resultados con base a la Sesión del Cómputo Municipal celebrada el 4 de julio de 2012.

MUNICIPIO	SECCIÓN ELECTORAL	TIPO DE CASILLA											VOTOS VÁLIDOS		VOTOS NULOS		VOTACIÓN TOTAL EMITIDA		LISTA NOMINAL	% PARTICIPACIÓN CIUDADANA
			VOTOS	%	VOTOS	%	VOTOS	%	VOTOS	%	VOTOS	%	VOTOS	%	VOTOS	%	VOTOS	%		
CANDELARIA	273	B	181	47.51	106	27.82	16	4.20	52	13.65	9	2.36	364	95.54	17	4.46	381	100.00	571	66.73
CANDELARIA	273	C1	165	45.83	103	28.61	16	4.44	48	13.33	12	3.33	344	95.56	16	4.44	360	100.00	571	63.05
CANDELARIA	273	C2	193	53.91	80	22.35	10	2.79	41	11.45	5	1.40	329	91.90	29	8.10	358	100.00	570	62.81
CANDELARIA	273	E2	28	17.39	108	67.08	2	1.24	6	3.73	5	3.11	149	92.55	12	7.45	161	100.00	262	61.45
CANDELARIA	273	E3	79	27.15	120	41.24	28	9.62	45	15.46	1	0.34	273	93.81	18	6.19	291	100.00	441	65.99
CANDELARIA	274	B	120	33.52	179	50.00	4	1.12	33	9.22	5	1.40	341	95.25	17	4.75	358	100.00	526	68.06
CANDELARIA	274	C1	127	32.73	198	51.03	5	1.29	40	10.31	6	1.55	376	96.91	12	3.09	388	100.00	525	73.90
CANDELARIA	275	B	181	49.18	140	38.04	4	1.09	23	6.25	2	0.54	350	95.11	18	4.89	368	100.00	535	68.79
CANDELARIA	276	B	71	29.46	110	45.64	5	2.07	35	14.52	4	1.66	225	93.36	16	6.64	241	100.00	340	70.88
CANDELARIA	277	B	233	46.41	202	40.24	9	1.79	38	7.57	1	0.20	483	96.22	19	3.78	502	100.00	732	68.58
CANDELARIA	277	C1	267	52.15	172	33.59	5	0.98	33	6.45	3	0.59	480	93.75	32	6.25	512	100.00	731	70.04
CANDELARIA	278	B	154	54.61	83	29.43	9	3.19	8	2.84	10	3.55	264	93.62	18	6.38	282	100.00	423	66.67
CANDELARIA	278	E1	104	43.51	98	41.00	2	0.84	13	5.44	0	0.00	217	90.79	22	9.21	239	100.00	325	73.54
CANDELARIA	278	E2	125	38.46	113	34.77	10	3.08	36	11.08	6	1.85	290	89.23	35	10.77	325	100.00	571	56.92
CANDELARIA	278	E2C1	113	32.47	151	43.39	15	4.31	23	6.61	4	1.15	306	87.93	42	12.07	348	100.00	571	60.95
CANDELARIA	278	E2C2	123	37.85	140	43.08	14	4.31	26	8.00	6	1.85	309	95.08	16	4.92	325	100.00	570	57.02
CANDELARIA	279	B	122	31.94	164	42.93	6	1.57	70	18.32	5	1.31	367	96.07	15	3.93	382	100.00	589	64.86
CANDELARIA	279	C1	155	40.05	136	35.14	6	1.55	59	15.25	10	2.58	366	94.57	21	5.43	387	100.00	589	65.70
CANDELARIA	279	C2	145	38.06	167	43.83	5	1.31	43	11.29	8	2.10	368	96.59	13	3.41	381	100.00	589	64.69
CANDELARIA	280	B	127	33.60	167	44.18	3	0.79	46	12.17	8	2.12	351	92.86	27	7.14	378	100.00	639	59.15
CANDELARIA	280	C1	167	41.03	168	41.28	5	1.23	41	10.07	9	2.21	390	95.82	17	4.18	407	100.00	638	63.79
CANDELARIA	281	B	124	35.43	155	44.29	7	2.00	38	10.86	6	1.71	330	94.29	20	5.71	350	100.00	587	59.63
CANDELARIA	281	C1	170	45.45	122	32.62	4	1.07	51	13.64	8	2.14	355	94.92	19	5.08	374	100.00	586	63.82
CANDELARIA	282	B	105	33.87	133	42.90	6	1.94	41	13.23	7	2.26	292	94.19	18	5.81	310	100.00	482	64.32
CANDELARIA	282	C1	115	37.34	126	40.91	11	3.57	26	8.44	4	1.30	282	91.56	26	8.44	308	100.00	482	63.90
CANDELARIA	283	B	110	33.64	145	44.34	7	2.14	35	10.70	12	3.67	309	94.50	18	5.50	327	100.00	530	61.70
CANDELARIA	283	C1	103	32.70	146	46.35	9	2.86	34	10.79	6	1.90	298	94.60	17	5.40	315	100.00	529	59.55
CANDELARIA	283	C2	133	38.89	138	40.35	8	2.34	32	9.36	15	4.39	326	95.32	16	4.68	342	100.00	529	64.65
CANDELARIA	285	B	120	35.50	127	37.57	13	3.85	54	15.98	4	1.18	318	94.08	20	5.92	338	100.00	494	68.42
CANDELARIA	285	E1	70	52.24	38	28.36	0	0.00	18	13.43	1	0.75	127	94.78	7	5.22	134	100.00	209	64.11
CANDELARIA	286	B	92	51.69	67	37.64	1	0.56	9	5.06	0	0.00	169	94.94	9	5.06	178	100.00	302	58.94
CANDELARIA	287	B	101	44.30	91	39.91	2	0.88	19	8.33	5	2.19	218	95.61	10	4.39	228	100.00	312	73.08
CANDELARIA	288	B	79	34.80	88	38.77	10	4.41	39	17.18	1	0.44	217	95.59	10	4.41	227	100.00	445	51.01
CANDELARIA	289	B	88	23.85	165	44.72	16	4.34	75	20.33	7	1.90	351	95.12	18	4.88	369	100.00	623	59.23
CANDELARIA	289	E1	122	49.39	85	34.41	7	2.83	18	7.29	4	1.62	236	95.55	11	4.45	247	100.00	426	57.98



INSTITUTO ELECTORAL DEL ESTADO DE CAMPECHE
PROCESO ELECTORAL ESTATAL ORDINARIO 2012



RESULTADOS POR CASILLA DE LA ELECCION DEL AYUNTAMIENTO DE
CANDELARIA

Resultados con base a la Sesión del Cómputo Municipal celebrada el 4 de julio de 2012.

MUNICIPIO	SECCIÓN ELECTORAL	TIPO DE CASILLA											VOTOS VÁLIDOS		VOTOS NULOS		VOTACIÓN TOTAL EMITIDA		LISTA NOMINAL	% PARTICIPACIÓN CIUDADANA
			VOTOS	%	VOTOS	%	VOTOS	%	VOTOS	%	VOTOS	%	VOTOS	%	VOTOS	%	VOTOS	%		
CANDELARIA	290	B	28	41.79	26	38.81	0	0.00	8	11.94	1	1.49	63	94.03	4	5.97	67	100.00	124	54.03
CANDELARIA	291	B	124	34.93	107	30.14	16	4.51	79	22.25	6	1.69	332	93.52	23	6.48	355	100.00	561	63.28
CANDELARIA	291	C1	118	32.33	131	35.89	12	3.29	71	19.45	14	3.84	346	94.79	19	5.21	365	100.00	561	65.06
CANDELARIA	292	B	186	47.57	143	36.57	5	1.28	36	9.21	3	0.77	373	95.40	18	4.60	391	100.00	545	71.74
CANDELARIA	293	B	92	41.44	95	42.79	4	1.80	15	6.76	6	2.70	212	95.50	10	4.50	222	100.00	355	62.54
CANDELARIA	293	E1	177	43.28	171	41.81	11	2.69	24	5.87	7	1.71	390	95.35	19	4.65	409	100.00	614	66.61
CANDELARIA	294	B	47	47.96	26	26.53	2	2.04	16	16.33	1	1.02	92	93.88	6	6.12	98	100.00	159	61.64
CANDELARIA	295	B	97	32.23	102	33.89	17	5.65	58	19.27	8	2.66	282	93.69	19	6.31	301	100.00	527	57.12
CANDELARIA	295	C1	123	40.46	74	24.34	25	8.22	54	17.76	10	3.29	286	94.08	18	5.92	304	100.00	526	57.79
CANDELARIA	296	B	126	29.93	156	37.05	10	2.38	89	21.14	2	0.48	383	90.97	38	9.03	421	100.00	636	66.19
CANDELARIA	297	B	181	42.09	162	37.67	12	2.79	46	10.70	2	0.47	403	93.72	27	6.28	430	100.00	672	63.99
CANDELARIA	298	B	78	25.83	117	38.74	14	4.64	60	19.87	2	0.66	271	89.74	31	10.26	302	100.00	456	66.23
CANDELARIA	298	C1	100	34.97	90	31.47	13	4.55	69	24.13	3	1.05	275	96.15	11	3.85	286	100.00	456	62.72
CANDELARIA	299	B	133	38.11	135	38.68	9	2.58	51	14.61	3	0.86	331	94.84	18	5.16	349	100.00	487	71.66
CANDELARIA	299	C1	93	28.88	147	45.65	10	3.11	44	13.66	2	0.62	296	91.93	26	8.07	322	100.00	486	66.26
CANDELARIA	300	B	81	28.03	81	28.03	21	7.27	76	26.30	9	3.11	268	92.73	21	7.27	289	100.00	435	66.44
CANDELARIA	301	B	111	30.49	155	42.58	13	3.57	67	18.41	2	0.55	348	95.60	16	4.40	364	100.00	505	72.08
CANDELARIA	301	C1	123	34.94	127	36.08	14	3.98	64	18.18	2	0.57	330	93.75	22	6.25	352	100.00	505	69.70
CANDELARIA	302	B	62	34.83	72	40.45	15	8.43	20	11.24	0	0.00	169	94.94	9	5.06	178	100.00	275	64.73
CANDELARIA	490	B	80	37.04	84	38.89	4	1.85	24	11.11	4	1.85	196	90.74	20	9.26	216	100.00	297	72.73
RESULTADOS DEL CÓMPUTO MUNICIPAL			6,672	38.25	6,732	38.60	507	2.91	2,219	12.72	286	1.64	16,416	94.12	1,026	5.88	17,442	100.00	27,026	64.54

<i>Total de Secciones Electorales:</i>	30
<i>Total de Casillas Electorales:</i>	55



INSTITUTO ELECTORAL DEL ESTADO DE CAMPECHE
PROCESO ELECTORAL ESTATAL ORDINARIO 2012



RESULTADOS POR CASILLA DE LA ELECCION DEL AYUNTAMIENTO DE
CALAKMUL

Resultados con base a la Sesión del Cómputo Municipal celebrada el 4 de julio de 2012.

MUNICIPIO	SECCIÓN ELECTORAL	TIPO DE CASILLA											VOTOS VÁLIDOS	%	VOTOS NULOS	%	VOTACIÓN TOTAL EMITIDA	%	LISTA NOMINAL	% PARTICIPACIÓN CIUDADANA
			VOTOS	%	VOTOS	%	VOTOS	%	VOTOS	%	VOTOS	%								
CALAKMUL	359	B	93	30.000	170	54.839	4	1.290	15	4.839	25	8.065	307	99.032	3	0.968	310	100.000	390	79.49
CALAKMUL	359	C1	117	37.987	142	46.104	7	2.273	18	5.844	15	4.870	299	97.078	9	2.922	308	100.000	390	78.97
CALAKMUL	360	B	147	35.680	176	42.718	17	4.126	11	2.670	47	11.408	398	96.602	14	3.398	412	100.000	568	72.54
CALAKMUL	360	C1	155	39.043	165	41.562	14	3.526	13	3.275	33	8.312	380	95.718	17	4.282	397	100.000	568	69.89
CALAKMUL	362	B	86	33.077	79	30.385	15	5.769	11	4.231	45	17.308	236	90.769	24	9.231	260	100.000	370	70.27
CALAKMUL	362	E1	55	19.713	132	47.312	8	2.867	51	18.280	7	2.509	253	90.681	26	9.319	279	100.000	409	68.22
CALAKMUL	413	E1	36	37.895	49	51.579	0	0.000	0	0.000	5	5.263	90	94.737	5	5.263	95	100.000	116	81.90
CALAKMUL	414	B	69	40.116	77	44.767	6	3.488	11	6.395	5	2.907	168	97.674	4	2.326	172	100.000	220	78.18
CALAKMUL	415	B	247	44.107	224	40.000	13	2.321	21	3.750	33	5.893	538	96.071	22	3.929	560	100.000	738	75.88
CALAKMUL	415	E1	208	36.749	229	40.459	23	4.064	41	7.244	38	6.714	539	95.230	27	4.770	566	100.000	737	76.80
CALAKMUL	416	B	49	42.241	32	27.586	7	6.034	10	8.621	11	9.483	109	93.966	7	6.034	116	100.000	153	75.82
CALAKMUL	417	B	190	41.215	180	39.046	5	1.085	37	8.026	26	5.640	438	95.011	23	4.989	461	100.000	706	65.30
CALAKMUL	417	C1	206	44.880	181	39.434	4	0.871	34	7.407	17	3.704	442	96.296	17	3.704	459	100.000	706	65.01
CALAKMUL	417	C2	204	45.333	145	32.222	8	1.778	21	4.667	46	10.222	424	94.222	26	5.778	450	100.000	706	63.74
CALAKMUL	417	C3	158	36.156	188	43.021	8	1.831	31	7.094	24	5.492	409	93.593	28	6.407	437	100.000	705	61.99
CALAKMUL	417	E1	78	31.707	137	55.691	2	0.813	12	4.878	4	1.626	233	94.715	13	5.285	246	100.000	303	81.19
CALAKMUL	417	S	10	29.412	16	47.059	0	0.000	6	17.647	2	5.882	34	100.000	0	0.000	34	100.000	250	13.60
CALAKMUL	418	B	40	48.193	30	36.145	5	6.024	6	7.229	1	1.205	82	98.795	1	1.205	83	100.000	116	71.55
CALAKMUL	419	B	88	36.364	93	38.430	15	6.198	29	11.983	4	1.653	229	94.628	13	5.372	242	100.000	368	65.76
CALAKMUL	420	B	31	16.402	41	21.693	78	41.270	19	10.053	7	3.704	176	93.122	13	6.878	189	100.000	237	79.75
CALAKMUL	421	B	147	41.525	127	35.876	9	2.542	49	13.842	3	0.847	335	94.633	19	5.367	354	100.000	506	69.96
CALAKMUL	421	C1	161	43.989	89	24.317	13	3.552	77	21.038	5	1.366	345	94.262	21	5.738	366	100.000	506	72.33
CALAKMUL	421	C2	161	43.989	89	24.317	13	3.552	77	21.038	5	1.366	345	94.262	21	5.738	366	100.000	506	72.33
CALAKMUL	422	B	44	17.814	61	24.696	12	4.858	97	39.271	6	2.429	220	89.069	27	10.931	247	100.000	390	63.33
CALAKMUL	422	C1	48	19.672	104	42.623	4	1.639	55	22.541	20	8.197	231	94.672	13	5.328	244	100.000	390	62.56
CALAKMUL	423	B	100	55.556	56	31.111	0	0.000	10	5.556	1	0.556	167	92.778	13	7.222	180	100.000	218	82.57
CALAKMUL	424	B	105	40.385	91	35.000	8	3.077	34	13.077	3	1.154	241	92.692	19	7.308	260	100.000	402	64.68
CALAKMUL	425	B	80	33.058	105	43.388	26	10.744	3	1.240	13	5.372	227	93.802	15	6.198	242	100.000	431	56.15
CALAKMUL	425	C1	104	39.245	109	41.132	20	7.547	11	4.151	14	5.283	258	97.358	7	2.642	265	100.000	430	61.63
CALAKMUL	426	B	126	35.393	119	33.427	15	4.213	64	17.978	8	2.247	332	93.258	24	6.742	356	100.000	475	74.95
CALAKMUL	426	E1	203	48.916	120	28.916	11	2.651	39	9.398	20	4.819	393	94.699	22	5.301	415	100.000	628	66.08
CALAKMUL	426	E1C1	175	41.866	118	28.230	8	1.914	67	16.029	15	3.589	383	91.627	35	8.373	418	100.000	627	66.67
CALAKMUL	427	B	116	31.351	168	45.405	28	7.568	33	8.919	2	0.541	347	93.784	23	6.216	370	100.000	574	64.46
CALAKMUL	427	C1	90	25.714	173	49.429	14	4.000	39	11.143	10	2.857	326	93.143	24	6.857	350	100.000	573	61.08



INSTITUTO ELECTORAL DEL ESTADO DE CAMPECHE
PROCESO ELECTORAL ESTATAL ORDINARIO 2012



RESULTADOS POR CASILLA DE LA ELECCION DEL AYUNTAMIENTO DE
CALAKMUL

Resultados con base a la Sesión del Cómputo Municipal celebrada el 4 de julio de 2012.

MUNICIPIO	SECCIÓN ELECTORAL	TIPO DE CASILLA									VOTOS VÁLIDOS		VOTOS NULOS		VOTACIÓN TOTAL EMITIDA		LISTA NOMINAL	% PARTICIPACIÓN CIUDADANA		
			VOTOS	%	VOTOS	%	VOTOS	%	VOTOS	%	VOTOS	%		%		%				
RESULTADOS DEL CÓMPUTO MUNICIPAL			3,927	37.368	4,015	38.205	420	3.997	1,052	10.010	520	4.948	9,934	94.528	575	5.472	10,509	100.000	15,412	68.19

Total de Secciones Electorales: 18

Total de Casillas Electorales: 34

RESULTADOS MODIFICADOS CON BASE A LA SENTENCIA EMITIDA POR EL JUZGADO SEGUNDO DE PRIMERA INSTANCIA DEL RAMO ELECTORAL DEL PODER JUDICIAL DEL ESTADO DE CAMPECHE EN EL EXPEDIENTE JII/JI/08/11-2012